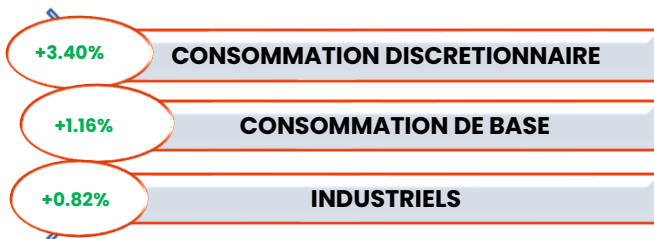


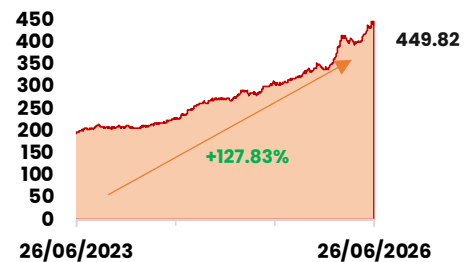
<b>BRVM COMPOSITE :</b>	<b>449.82 pts</b>	<b>BRVM 30 :</b>	<b>211.17 pts</b>	<b>BRVM PRESTIGE :</b>	<b>175.14 pts</b>
Daily	<b>+0.73%</b>	Daily	<b>+0.90%</b>	Daily	<b>+0.61%</b>
WTD	<b>+1.57%</b>	WTD	<b>+1.72%</b>	WTD	<b>+1.00%</b>
MTD	<b>+5.71%</b>	MTD	<b>+5.82%</b>	MTD	<b>+5.45%</b>
YTD	<b>+30.10%</b>	YTD	<b>+27.03%</b>	YTD	<b>+21.41%</b>
<b>CAPITALISATION</b>	<b>( Mrds)</b>	<b>VOLUME :</b>		<b>VALEUR :</b>	<b>(000) FCFA</b>
Actions	<b>17 328</b>	Actions	<b>1 805 724</b>	Actions	<b>1 355 915</b>
Obligations	<b>13 108</b>	Obligations	<b>92 321</b>	Obligations	<b>858 650</b>

**Performances du marché**

**Meilleures Performances par Secteur**



**Tendance du marché sur 3 ans**



**Comportement des valeurs**

**Les baisses significatives**

- Le titre BOA MALI perd **4.99%** à 4 855 FCFA
- Le titre VIVO ENERGY CI perd **2.77%** à 2 105 FCFA
- Le titre SICOR CI CI perd **2.67%** à 4 380 FCFA
- Le titre LNB perd **2.38%** à 4 100 FCFA

**Les hausses significatives**

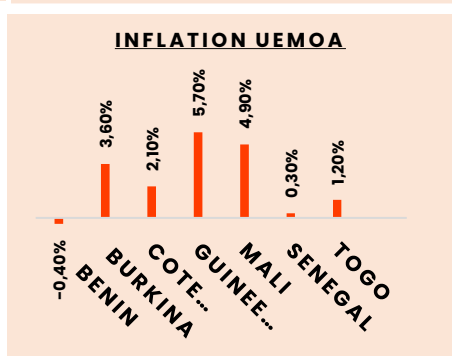
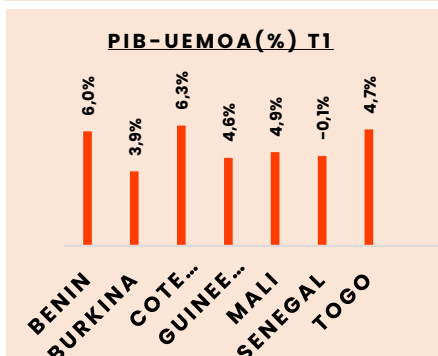
- Le titre SITAB CI gagne **7.49%** à 23 980 FCFA
- Le titre CFAO CI gagne **6.61%** à 1 775 FCFA
- Le titre PALM CI gagne **6.02%** à 8 800 FCFA
- Le titre NEI-CEDA CI gagne **5.03%** à 2 400 FCFA

**Les Plus Fortes Transactions**

- ETI TOGO remporte la palme du titre le plus actif en **volume** avec 1 590 444 titres échangés
- BOA CI remporte la palme du titre le plus actif en **valeur** avec 199 459.380 MFCFA transigés ;
- ETAT DU SENEGAL 6,40% 2025-2028 est l'obligation la plus active en **volume** avec 91 868 titres échangés ;
- ETAT DU SENEGAL 6,40% 2025-2028 est l'obligation la plus active en **valeur** avec 84 372.400 MFCFA transigés ;

**Actualités économiques et financières**

<p><b>BOA MALI</b> <b>RAPPORT D'ACTIVITES</b> <b>1<sup>er</sup> TRIMESTRE 2026</b></p> <p>Le Produit Net Bancaire passe de 8.394 millions FCFA au T1 2025 à 10.322 millions FCFA au T1 2026, soit une hausse de <b>22,97%</b>. Le résultat net s'établit à 3.633 millions FCFA au T1 2026 contre 3.021 millions FCFA au T1 2025, soit une hausse de <b>20,26%</b>.</p>	<p><b>BOA COTE D'IVOIRE</b> <b>RAPPORT D'ACTIVITES</b> <b>1<sup>er</sup> TRIMESTRE 2026</b></p> <p>Le Produit Net Bancaire passe de 18.392 milliards FCFA au T1 2025 à 18.960 milliards FCFA au T1 2026, soit une hausse de <b>3%</b>. Le résultat net s'établit à 10.801 milliards FCFA au T1 2026 contre 10.703 milliards FCFA au T1 2025, soit une hausse de <b>1%</b>.</p>	<p><b>TOTAL COTE D'IVOIRE</b> <b>RAPPORT D'ACTIVITES</b> <b>ANNUEL</b></p> <p>Le Chiffre d'affaires passe de 621.042 milliards FCFA à fin 2024 à 588.709 milliards FCFA à fin 2025, soit une baisse de <b>5%</b>. Le Bénéfice net s'établit à 9.087 milliards FCFA à fin 2025 contre 9.374 milliards FCFA à fin 2024, soit une baisse de <b>3%</b>.</p>
--	--	---



**OBLIGATIONS**

**ETAT DU SENEGAL 6,40 % 2025-2028 :** paiement des intérêts semestriels et remboursement partiel du capital le 11/07/2026.

**ETAT DU MALI 6,50% 2019-2027 :** paiement des intérêts semestriels et remboursement partiel du capital le 12/07/2026.