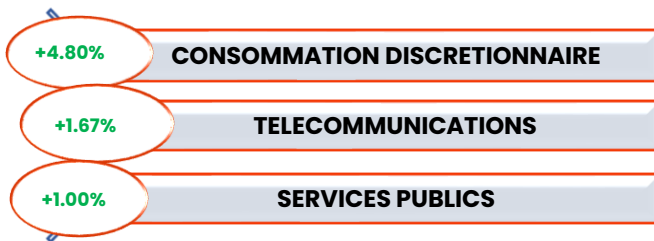


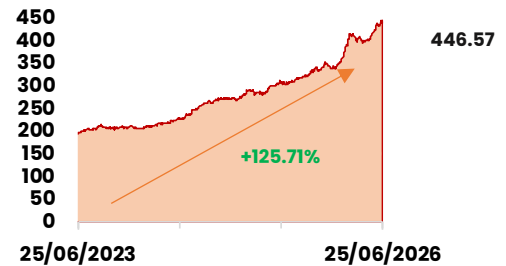
| | | | | | |
|-------------------------|-------------------|------------------|-------------------|------------------------|-------------------|
| BRVM COMPOSITE : | 446.57 pts | BRVM 30 : | 209.29 pts | BRVM PRESTIGE : | 174.08 pts |
| Daily | +1.01% | Daily | +1.08% | Daily | +0.99% |
| WTD | +1.80% | WTD | +2.12% | WTD | +1.98% |
| MTD | +4.94% | MTD | +4.88% | MTD | +4.81% |
| YTD | +29.16% | YTD | +25.90% | YTD | +20.68% |
| CAPITALISATION | (Mrds) | VOLUME : | | VALEUR : | (000) FCFA |
| Actions | 17 203 | Actions | 1 271 882 | Actions | 1 129 331 |
| Obligations | 13 112 | Obligations | 500 340 | Obligations | 558 932 |

Performances du marché

Meilleures Performances par Secteur



Tendance du marché sur 3 ans



Comportement des valeurs

Les baisses significatives

- Le titre ALIOS FINANCE perd **4.68%** à 4 480 FCFA
- Le titre BOA NIGER perd **3.23%** à 4 045 FCFA
- Le titre AIR LIQUIDE CI CI perd **2.93%** à 2 650 FCFA
- Le titre TOTAL CI perd **2.63%** à 2 780 FCFA

Les hausses significatives

- Le titre BOA MALI gagne **7.47%** à 5 110 FCFA
- Le titre CFAO CI gagne **7.42%** à 1 665 FCFA
- Le titre LNB gagne **5.00%** à 4 200 FCFA
- Le titre BICI CI gagne **4.11%** à 28 900 FCFA

Les Plus Fortes Transactions

- ETI TOGO remporte la palme du titre le plus actif en **volume** avec 1 080 462 titres échangés
- BOA COTE D'IVOIRE remporte la palme du titre le plus actif en **valeur** avec 150.876 MFCFA transigés ;
- FCTC ORABANK 7% 2021-2026 est l'obligation la plus active en **volume** avec 499 965 titres échangés ;
- FCTC ORABANK 7% 2021-2026 est l'obligation la plus active en **valeur** avec 555.514 MFCFA transigés ;

Actualités économiques et financières

BOA MALI
RAPPORT D'ACTIVITES
1^{er} TRIMESTRE 2026

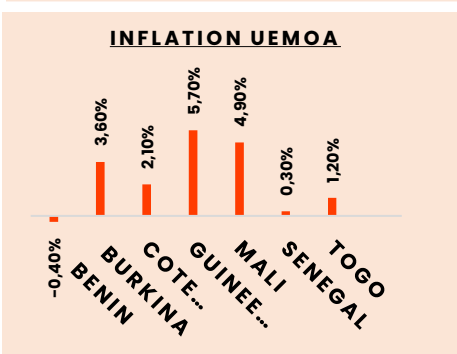
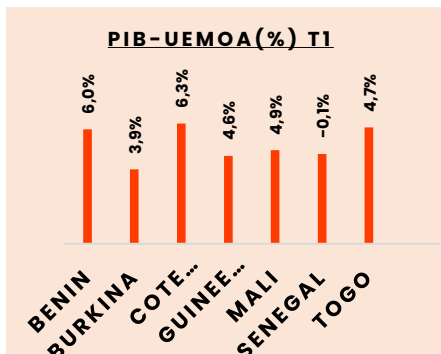
Le Produit Net Bancaire passe de 8.394 millions FCFA au T1 2025 à 10.322 millions FCFA au T1 2026, soit une hausse de **22,97%**. Le résultat net s'établit à 3.633 millions FCFA au T1 2026 contre 3.021 millions FCFA au T1 2025, soit une hausse de **20,26%**.

BOA COTE D'IVOIRE
RAPPORT D'ACTIVITES
1^{er} TRIMESTRE 2026

Le Produit Net Bancaire passe de 18.392 milliards FCFA au T1 2025 à 18.960 milliards FCFA au T1 2026, soit une hausse de **3%**. Le résultat net s'établit à 10.801 milliards FCFA au T1 2026 contre 10.703 milliards FCFA au T1 2025, soit une hausse de **1%**.

TOTAL COTE D'IVOIRE
RAPPORT D'ACTIVITES
ANNUEL

Le Chiffre d'affaires passe de 621.042 milliards FCFA à fin 2024 à 588.709 milliards FCFA à fin 2025, soit une baisse de **5%**. Le Bénéfice net s'établit à 9.087 milliards FCFA à fin 2025 contre 9.374 milliards FCFA à fin 2024, soit une baisse de **3%**.



OBLIGATIONS

ETAT DU SENEGAL 6,40 % 2025-2028 :
paiement des intérêts semestriels et remboursement partiel du capital le 11/07/2026.

ETAT DU MALI 6,50% 2019-2027 :
paiement des intérêts semestriels et remboursement partiel du capital le 12/07/2026.