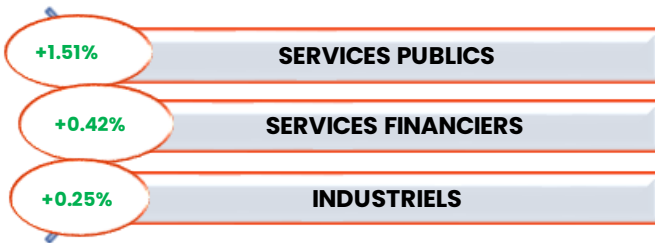


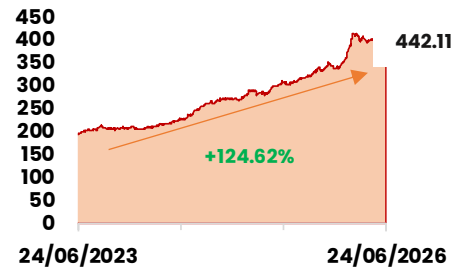
BRVM COMPOSITE :	442.11 pts	BRVM 30 :	207.05 pts	BRVM PRESTIGE :	172.38 pts
Daily	-0.39%	Daily	-0.37%	Daily	-0.73%
WTD	+1.28%	WTD	+1.38%	WTD	+1.16%
MTD	+3.89%	MTD	+3.76%	MTD	+3.79%
YTD	+27.87%	YTD	+24.55%	YTD	+19.50%
CAPITALISATION	(Mrds)	VOLUME :		VALEUR :	(000) FCFA
Actions	17 031	Actions	1 708 914	Actions	1 942 999
Obligations	13 112	Obligations	140 318	Obligations	910 515

Performances du marché

Meilleures Performances par Secteur



Tendance du marché sur 3 ans



Comportement des valeurs

Les baisses significatives

- Le titre CFAO CI perd **7.46%** à 1 550 FCFA
- Le titre FILTISAC CI perd **6.01%** à 1 955 FCFA
- Le titre ORANGE CI CI perd **3.29%** à 16 145 FCFA
- Le titre SERVAIR ABIDJAN perd **2.65%** à 3 305 FCFA

Les hausses significatives

- Le titre BOA MALI gagne **7.46%** à 4 755 FCFA
- Le titre ECOBANK TG gagne **5.71%** à 37 FCFA
- Le titre BOA NIGER gagne **4.89%** à 4 180 FCFA
- Le titre SETAO CI gagne **4.30%** à 3 640 FCFA

Les Plus Fortes Transactions

- ETI TOGO remporte la palme du titre le plus actif en **volume** avec 1 425 329 titres échangés
- SITAB CI remporte la palme du titre le plus actif en **valeur** avec 238 347.390 MFCFA transigés ;
- TPCI 5,90% 2021 -2031 est l'obligation la plus active en **volume** avec 130 000 titres échangés ;
- TPCI 5,90% 2021 -2031 est l'obligation la plus active en **valeur** avec 812 500.000 MFCFA transigés ;

Actualités économiques et financières

BOA MALI
RAPPORT D'ACTIVITES
1^{er} TRIMESTRE 2026

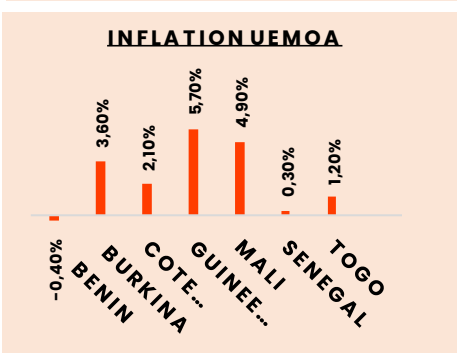
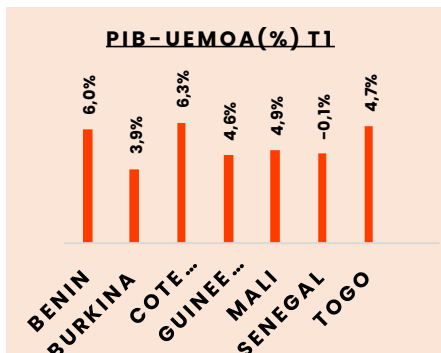
Le Produit Net Bancaire passe de 8.394 millions FCFA au T1 2025 à 10.322 millions FCFA au T1 2026, soit une hausse de **22,97%**. Le résultat net s'établit à 3.633 millions FCFA au T1 2026 contre 3.021 millions FCFA au T1 2025, soit une hausse de **20,26%**.

BOA COTE D'IVOIRE
RAPPORT D'ACTIVITES
1^{er} TRIMESTRE 2026

Le Produit Net Bancaire passe de 18.392 milliards FCFA au T1 2025 à 18.960 milliards FCFA au T1 2026, soit une hausse de **3%**. Le résultat net s'établit à 10.801 milliards FCFA au T1 2026 contre 10.703 milliards FCFA au T1 2025, soit une hausse de **1%**.

TOTAL COTE D'IVOIRE
RAPPORT D'ACTIVITES
ANNUEL

Le Chiffre d'affaires passe de 621.042 milliards FCFA à fin 2024 à 588.709 milliards FCFA à fin 2025, soit une baisse de **5%**. Le Bénéfice net s'établit à 9.087 milliards FCFA à fin 2025 contre 9.374 milliards FCFA à fin 2024, soit une baisse de **3%**.



OBLIGATIONS

ETAT DU SENEGAL 6,40 % 2025-2028 :
paiement des intérêts semestriels et remboursement partiel du capital le 11/07/2026.

ETAT DU MALI 6,50% 2019-2027 :
paiement des intérêts semestriels et remboursement partiel du capital le 12/07/2026.