

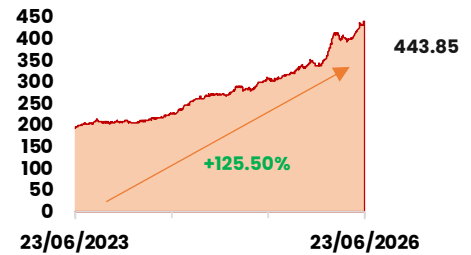
<b>BRVM COMPOSITE :</b>	<b>443.85 pts</b>	<b>BRVM 30 :</b>	<b>207.82 pts</b>	<b>BRVM PRESTIGE :</b>	<b>173.64 pts</b>
Daily	-0.33%	Daily	-0.35%	Daily	-0.44%
WTD	+1.91%	WTD	+2.05%	WTD	+1.81%
MTD	+4.30%	MTD	+4.14%	MTD	+4.55%
YTD	+28.37%	YTD	+25.01%	YTD	+20.37%
<b>CAPITALISATION</b>	<b>(Mrds)</b>	<b>VOLUME :</b>		<b>VALEUR :</b>	<b>(000) FCFA</b>
Actions	17 098	Actions	2 060 930	Actions	2 522 847
Obligations	13 119	Obligations	88 890	Obligations	849 982

**Performances du marché**

**Meilleures Performances par Secteur**



**Tendance du marché sur 3 ans**



**Comportement des valeurs**

**Les baisses significatives**

- Le titre **FILTISAC CI** perd **3.26%** à 2 080 FCFA
- Le titre **ECOBANK CI** perd **2.94%** à 16 500 FCFA
- Le titre **ORAGROUP TG CI** perd **2.06%** à 2 610 FCFA
- Le titre **SOLIBRA CI** perd **2.06%** à 38 100 FCFA

**Les hausses significatives**

- Le titre **AIR LIQUIDE CI** gagne **7.36%** à 2 625 FCFA
- Le titre **ALIOS FINANCE** gagne **6.78%** à 4 805 FCFA
- Le titre **BOLLORE TL CI** gagne **4.95%** à 2 440 FCFA
- Le titre **BOA NIGER** gagne **3.51%** à 3 985 FCFA

**Les Plus Fortes Transactions**

- ETI TOGO remporte la palme du titre le plus actif en **volume** avec 1 721 065 titres échangés
- SITAB CI remporte la palme du titre le plus actif en **valeur** avec 716.221 MFCFA transigés ;
- ETAT DU SENEGAL 6,75% 2025-2032 est l'obligation la plus active en **volume** avec 88 335 titres échangés ;
- ETAT DU SENEGAL 6,75% 2025-2032 est l'obligation la plus active en **valeur** avec 848.016 MFCFA transigés ;

**Actualités économiques et financières**

**BOA MALI**  
**RAPPORT D'ACTIVITES**  
**1<sup>er</sup> TRIMESTRE 2026**

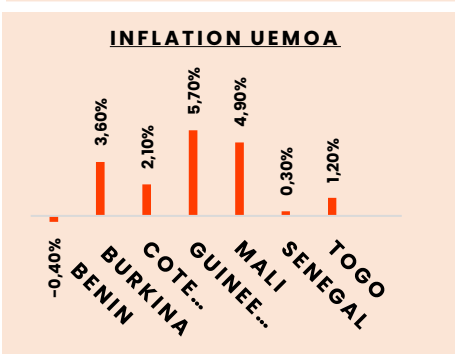
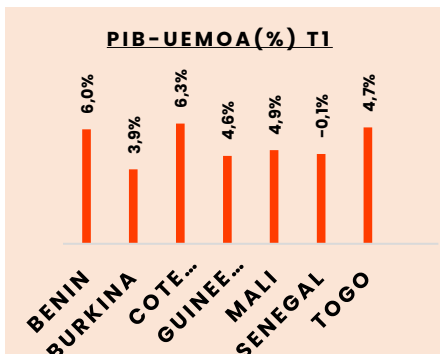
Le Produit Net Bancaire passe de 8.394 millions FCFA au T1 2025 à 10.322 millions FCFA au T1 2026, soit une hausse de **22,97%**. Le résultat net s'établit à 3.633 millions FCFA au T1 2026 contre 3.021 millions FCFA au T1 2025, soit une hausse de **20,26%**.

**BOA COTE D'IVOIRE**  
**RAPPORT D'ACTIVITES**  
**1<sup>er</sup> TRIMESTRE 2026**

Le Produit Net Bancaire passe de 18.392 milliards FCFA au T1 2025 à 18.960 milliards FCFA au T1 2026, soit une hausse de **3%**. Le résultat net s'établit à 10.801 milliards FCFA au T1 2026 contre 10.703 milliards FCFA au T1 2025, soit une hausse de **1%**.

**TOTAL COTE D'IVOIRE**  
**RAPPORT D'ACTIVITES**  
**ANNUEL**

Le Chiffre d'affaires passe de 621.042 milliards FCFA à fin 2024 à 588.709 milliards FCFA à fin 2025, soit une baisse de **5%**. Le Bénéfice net s'établit à 9.087 milliards FCFA à fin 2025 contre 9.374 milliards FCFA à fin 2024, soit une baisse de **3%**.



**OBLIGATIONS**

**ETAT DU SENEGAL 6,40 % 2025-2028 :**  
paiement des intérêts semestriels et remboursement partiel du capital le 11/07/2026.

**ETAT DU MALI 6,50% 2019-2027 :**  
paiement des intérêts semestriels et remboursement partiel du capital le 12/07/2026.