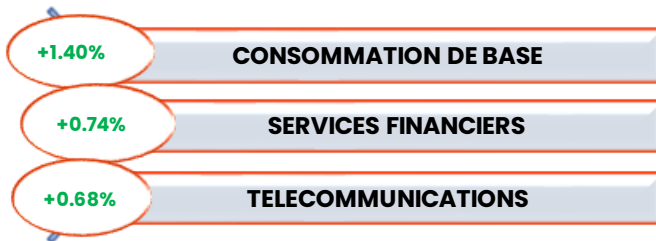


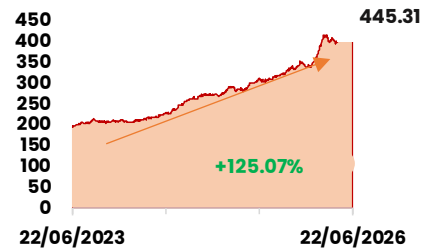
BRVM COMPOSITE :	445.31 pts	BRVM 30 :	208.56 pts	BRVM PRESTIGE :	174.41 pts
Daily	+0.55%	Daily	+0.47%	Daily	+0.58%
WTD	+2.00%	WTD	+2.20%	WTD	+1.47%
MTD	+4.65%	MTD	+4.52%	MTD	+5.01%
YTD	+28.80%	YTD	+25.46%	YTD	+20.91%
CAPITALISATION	(Mrds)	VOLUME :		VALEUR :	(000) FCFA
Actions	17 154	Actions	4 019 198	Actions	2 316 439
Obligations	13 127	Obligations	610	Obligations	5 640

Performances du marché

Meilleures Performances par Secteur



Tendance du marché sur 3 ans



Comportement des valeurs

Les baisses significatives

- Le titre ERIUM CI perd **7.39%** à 2 445 FCFA
- Le titre CFAO CI perd **7.12%** à 1 695 FCFA
- Le titre BERNABE CI CI perd **5.24%** à 1 990 FCFA
- Le titre SICOR CI perd **3.04%** à 4 460 FCFA

Les hausses significatives

- Le titre ONATEL BF gagne **3.70%** à 2 800 FCFA
- Le titre SOGB CI gagne **3.56%** à 8 295 FCFA
- Le titre UNILEVER CI gagne **3.48%** à 57 950 FCFA
- Le titre ECOBANK TOGO gagne **2.94%** à 35 FCFA

Les Plus Fortes Transactions

- ETI TOGO remporte la palme du titre le plus actif en **volume** avec 372 2814 titres échangés
- BOA CI remporte la palme du titre le plus actif en **valeur** avec 377 968.890 MFCFA transigés ;
- FIDELIS FINANCE UMOA 2 - 7% 2025-2030 est l'obligation la plus active en **volume** avec 218 titres échangés ;
- FIDELIS FINANCE UMOA 2 - 7% 2025-2030 est l'obligation la plus active en **valeur** avec 2 175.000 MFCFA transigés ;

Actualités économiques et financières

BOA COTE D'IVOIRE RAPPORT D'ACTIVITES 1^{er} TRIMESTRE 2026

Le Produit Net Bancaire passe de 18.392 milliards FCFA au T1 2025 à 18.960 milliards FCFA au T1 2026, soit une hausse de **3%**. Le résultat net s'établit à 10.801 milliards FCFA au T1 2026 contre 10.703 milliards FCFA au T1 2025, soit une hausse de **1%**.

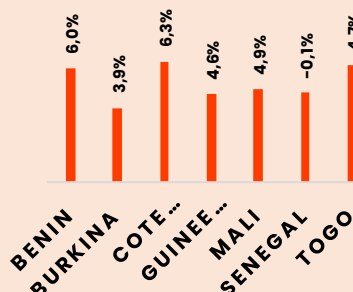
TOTAL COTE D'IVOIRE RAPPORT D'ACTIVITES ANNUEL

Le Chiffre d'affaires passe de 621.042 milliards FCFA à fin 2024 à 588.709 milliards FCFA à fin 2025, soit une baisse de **5%**. Le Bénéfice net s'établit à 9.087 milliards FCFA à fin 2025 contre 9.374 milliards FCFA à fin 2024, soit une baisse de **3%**.

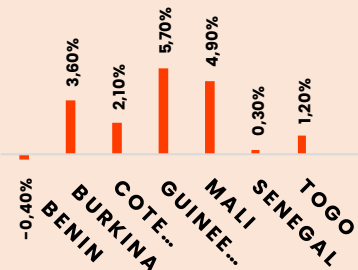
ORAGROUP TOGO RAPPORT D'ACTIVITES ANNUEL

Le Produit Net Bancaire passe de 195.436 milliards FCFA à fin 2024 à 186.609 milliards FCFA à fin 2025, soit une baisse de **5%**. Le résultat net s'établit à 21.643 milliards FCFA à fin 2025 contre -44.363 milliards FCFA à fin 2024, soit une hausse de **149%**.

PIB - UEMOA (%) T1



INFLATION UEMOA



OBLIGATIONS

ETAT DU MALI 6,50% 2019-2027:

paiement des intérêts semestriels et remboursement partiel du capital le 12/07/2026.

BIDC-EBID 5,90% 2022-2029 :

paiement des intérêts semestriels et remboursement partiel du capital le 09/06/2026.