

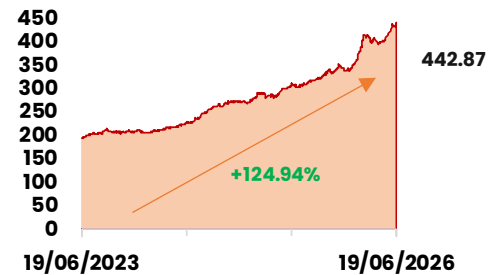
<b>BRVM COMPOSITE :</b>	<b>442.87 pts</b>	<b>BRVM 30 :</b>	<b>207.59 pts</b>	<b>BRVM PRESTIGE :</b>	<b>173.41 pts</b>
Daily	<b>+0.96%</b>	Daily	<b>+1.29%</b>	Daily	<b>+1.59%</b>
WTD	<b>+1.44%</b>	WTD	<b>+1.91%</b>	WTD	<b>+0.98%</b>
MTD	<b>+4.07%</b>	MTD	<b>+4.03%</b>	MTD	<b>+4.41%</b>
YTD	<b>+28.09%</b>	YTD	<b>+24.87%</b>	YTD	<b>+20.21%</b>
<b>CAPITALISATION</b>	<b>( Mrds)</b>	<b>VOLUME :</b>		<b>VALEUR :</b>	<b>(000) FCFA</b>
Actions	<b>17 060</b>	Actions	<b>1 399 063</b>	Actions	<b>1 956 817</b>
Obligations	<b>13 155</b>	Obligations	<b>88 232</b>	Obligations	<b>881 873</b>

### Performances du marché

#### Meilleures Performances par Secteur



#### Tendance du marché sur 3 ans



### Comportement des valeurs

#### Les baisses significatives

- Le titre AIR LIQUIDE CI perd **5.55%** à 2 640 FCFA
- Le titre CORIS BANK BF perd **4.02%** à 21 500 FCFA
- Le titre SOGB CI CI perd **3.49%** à 8 010 FCFA
- Le titre ONATEL BF perd **1.82%** à 2 700 FCFA

#### Les hausses significatives

- Le titre ALIOS FINANCE gagne **7.45%** à 4 400 FCFA
- Le titre ORANGE CI gagne **5.00%** à 16 695 FCFA
- Le titre BERNABE CI gagne **4.22%** à 2 100 FCFA
- Le titre CFAO CI gagne **3.40%** à 1 825 FCFA

### Les Plus Fortes Transactions

- ETI TOGO remporte la palme du titre le plus actif en **volume** avec 1123 589 titres échangés
- SONATEL SENEGAL remporte la palme du titre le plus actif en **valeur** avec 610 935.905 MFCFA transigés ;
- TPCI 5,65% 2022-2032 est l'obligation la plus active en **volume** avec 87 500 titres échangés ;
- TPCI 5,65% 2022-2032 est l'obligation la plus active en **valeur** avec 875 000.000 MFCFA transigés ;

### Actualités économiques et financières

#### BOA COTE D'IVOIRE RAPPORT D'ACTIVITES 1<sup>er</sup> TRIMESTRE 2026

Le Produit Net Bancaire passe de 18.392 milliards FCFA au T1 2025 à 18.960 milliards FCFA au T1 2026, soit une hausse de **3%**. Le résultat net s'établit à 10.801 milliards FCFA au T1 2026 contre 10.703 milliards FCFA au T1 2025, soit une hausse de **1%**.

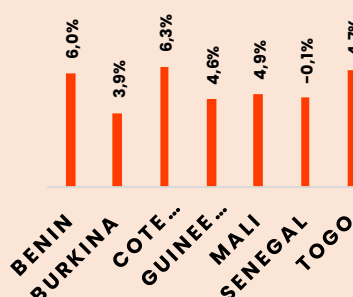
#### TOTAL COTE D'IVOIRE RAPPORT D'ACTIVITES ANNUEL

Le Chiffre d'affaires passe de 621.042 milliards FCFA à fin 2024 à 588.709 milliards FCFA à fin 2025, soit une baisse de **5%**. Le Bénéfice net s'établit à 9.087 milliards FCFA à fin 2025 contre 9.374 milliards FCFA à fin 2024, soit une baisse de **3%**.

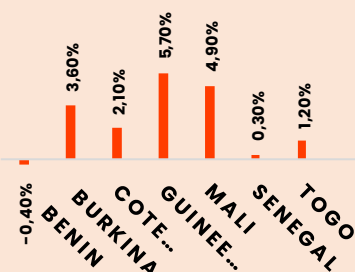
#### ORAGROUP TOGO RAPPORT D'ACTIVITES ANNUEL

Le Produit Net Bancaire passe de 195.436 milliards FCFA à fin 2024 à 186.609 milliards FCFA à fin 2025, soit une baisse de **5%**. Le résultat net s'établit à 21.643 milliards FCFA à fin 2025 contre -44.363 milliards FCFA à fin 2024, soit une hausse de **149%**.

#### PIB-UEMOA(%) T1



#### INFLATION UEMOA



#### OBLIGATIONS

##### BIDC-EBID 5,90% 2022-2029 :

paiement des intérêts semestriels et remboursement partiel du capital le 09/06/2026.

##### FCTC SONABHY 8,10% 2025-2031 :

paiement des intérêts semestriels le 26/03/2026.