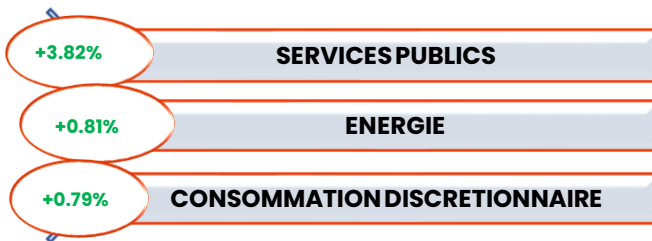


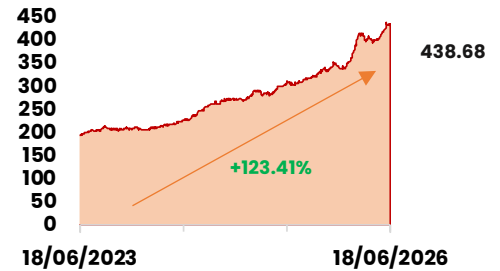
<b>BRVM COMPOSITE :</b>	<b>438.68 pts</b>	<b>BRVM 30 :</b>	<b>204.94 pts</b>	<b>BRVM PRESTIGE :</b>	<b>170.70 pts</b>
Daily	<b>+0.50%</b>	Daily	<b>+0.35%</b>	Daily	<b>+0.17%</b>
WTD	<b>+0.38%</b>	WTD	<b>+0.54%</b>	WTD	<b>-0.58%</b>
MTD	<b>+3.09%</b>	MTD	<b>+2.70%</b>	MTD	<b>+2.78%</b>
YTD	<b>+26.88%</b>	YTD	<b>+23.28%</b>	YTD	<b>+18.34%</b>
<b>CAPITALISATION</b>	<b>( Mrds)</b>	<b>VOLUME :</b>		<b>VALEUR :</b>	<b>(000) FCFA</b>
Actions	<b>16 899</b>	Actions	<b>1 543 539</b>	Actions	<b>1 689 244</b>
Obligations	<b>13 155</b>	Obligations	<b>9 242</b>	Obligations	<b>91 420</b>

### Performances du marché

#### Meilleures Performances par Secteur



#### Tendance du marché sur 3 ans



### Comportement des valeurs

#### Les baisses significatives

- Le titre NEI-CEDA CI perd **3.56%** à 2 300 FCFA
- Le titre FILTISAC CI perd **3.45%** à 2 100 FCFA
- Le titre ONATEL BF CI perd **3.17%** à 2 750 FCFA
- Le titre SICABLE CI perd **2.86%** à 3 900 FCFA

#### Les hausses significatives

- Le titre TRACTAFRIC CI gagne **7.48%** à 4 740 FCFA
- Le titre ECOBANK TG gagne **6.25%** à 34 FCFA
- Le titre CIE CI gagne **5.05%** à 4 995 FCFA
- Le titre CORIS BANK INT gagne **4.19%** à 22 400 FCFA

### Les Plus Fortes Transactions

- ETI TOGO remporte la palme du titre le plus actif en **volume** avec 1 284 180 titres échangés
- SONATEL SENEGAL remporte la palme du titre le plus actif en **valeur** avec 242.100 MFCFA transigés ;
- ETAT DU SENEGAL 6,35% 2023-2033 est l'obligation la plus active en **volume** avec 7 000 titres échangés ;
- ETAT DU SENEGAL 6,35% 2023-2033 est l'obligation la plus active en **valeur** avec 70.000 MFCFA transigés ;

### Actualités économiques et financières

#### BOA COTE D'IVOIRE RAPPORT D'ACTIVITES 1<sup>er</sup> TRIMESTRE 2026

Le Produit Net Bancaire passe de 18,392 milliards FCFA au T1 2025 à 18,960 milliards FCFA au T1 2026, soit une hausse de **3%**. Le résultat net s'établit à 10,801 milliards FCFA au T1 2026 contre 10,703 milliards FCFA au T1 2025, soit une hausse de **1%**.

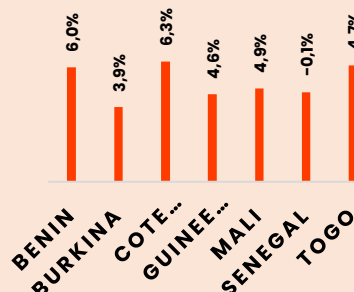
#### TOTAL COTE D'IVOIRE RAPPORT D'ACTIVITES ANNUEL

Le Chiffre d'affaires passe de 621,042 milliards FCFA à fin 2024 à 588,709 milliards FCFA à fin 2025, soit une baisse de **5%**. Le Bénéfice net s'établit à 9,087 milliards FCFA à fin 2025 contre 9,374 milliards FCFA à fin 2024, soit une baisse de **3%**.

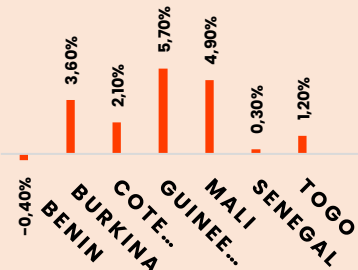
#### ORAGROUP TOGO RAPPORT D'ACTIVITES ANNUEL

Le Produit Net Bancaire passe de 195,436 milliards FCFA à fin 2024 à 186,609 milliards FCFA à fin 2025, soit une baisse de **5%**. Le résultat net s'établit à 21,643 milliards FCFA à fin 2025 contre -44,363 milliards FCFA à fin 2024, soit une hausse de **149%**.

#### PIB-UEMOA (%) T1



#### INFLATION UEMOA



#### OBLIGATIONS

##### BIDC-EBID 5,90% 2022-2029 :

paiement des intérêts semestriels et remboursement partiel du capital le 09/06/2026.

##### FCTC SONABHY 8,10% 2025-2031 :

paiement des intérêts semestriels le 26/03/2026.