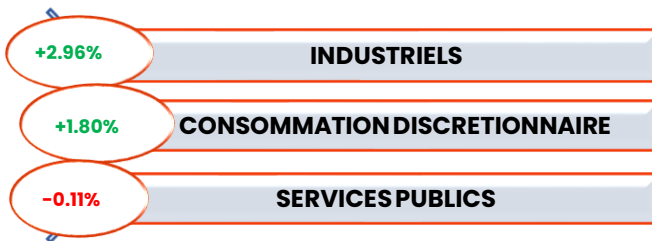


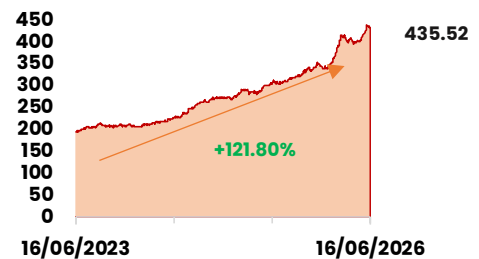
<b>BRVM COMPOSITE :</b>		<b>BRVM 30 :</b>		<b>BRVM PRESTIGE :</b>	
Daily	<b>-0.24%</b>	Daily	<b>-0.21%</b>	Daily	<b>-0.77%</b>
WTD	<b>-0.12%</b>	WTD	<b>-0.18%</b>	WTD	<b>-0.29%</b>
MTD	<b>+2.35%</b>	MTD	<b>+2.05%</b>	MTD	<b>+2.69%</b>
YTD	<b>+25.96%</b>	YTD	<b>+22.50%</b>	YTD	<b>+18.24%</b>
<b>CAPITALISATION (Mrds)</b>		<b>VOLUME :</b>		<b>VALEUR : (000) FCFA</b>	
Actions	<b>16 777</b>	Actions	<b>399 045</b>	Actions	<b>1 536 650</b>
Obligations	<b>13 156</b>	Obligations	<b>2 207</b>	Obligations	<b>20 593 838</b>

### Performances du marché

#### Meilleures Performances par Secteur



#### Tendance du marché sur 3 ans



### Comportement des valeurs

#### Les baisses significatives

- Le titre TOTAL CI perd **2.44%** à 2 800 FCFA
- Le titre NESTLE CI perd **1.98%** à 14 850 FCFA
- Le titre BICI CI CI perd **1.93%** à 27 750 FCFA
- Le titre VIVO ENERGY CI perd **1.92%** à 2 040 FCFA

#### Les hausses significatives

- Le titre BOLLORE TL CI gagne **7.29%** à 2 280 FCFA
- Le titre ALIOS FINANCE gagne **6.62%** à 3 945 FCFA
- Le titre NEI-CEDA CI gagne **5.16%** à 2 345 FCFA
- Le titre ECOBANK TG gagne **3.13%** à 33 FCFA

### Les Plus Fortes Transactions

- ETI TOGO remporte la palme du titre le plus actif en **volume** avec 184 865 titres échangés
- SONATEL SENEGAL remporte la palme du titre le plus actif en **valeur** avec 210 341.135 MFCFA transigés ;
- ETAT DU SENEGAL 6,40% 2025-2028 est l'obligation la plus active en **volume** avec 2 000 titres échangés ;
- ETAT DU SENEGAL 6,40% 2025-2028 est l'obligation la plus active en **valeur** avec 19 600.000 MFCFA transigés ;

### Actualités économiques et financières

#### BOA COTE D'IVOIRE RAPPORT D'ACTIVITES 1<sup>er</sup> TRIMESTRE 2026

Le Produit Net Bancaire passe de 18,392 milliards FCFA au T1 2025 à 18,960 milliards FCFA au T1 2026, soit une hausse de **3%**. Le résultat net s'établit à 10,801 milliards FCFA au T1 2026 contre 10,703 milliards FCFA au T1 2025, soit une hausse de **1%**.

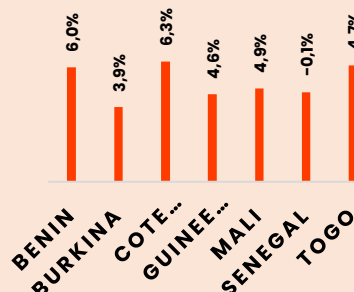
#### TOTAL COTE D'IVOIRE RAPPORT D'ACTIVITES ANNUEL

Le Chiffre d'affaires passe de 621,042 milliards FCFA à fin 2024 à 588,709 milliards FCFA à fin 2025, soit une baisse de **5%**. Le Bénéfice net s'établit à 9,087 milliards FCFA à fin 2025 contre 9,374 milliards FCFA à fin 2024, soit une baisse de **3%**.

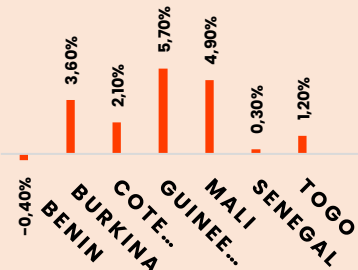
#### ORAGROUP TOGO RAPPORT D'ACTIVITES ANNUEL

Le Produit Net Bancaire passe de 195,436 milliards FCFA à fin 2024 à 186,609 milliards FCFA à fin 2025, soit une baisse de **5%**. Le résultat net s'établit à 21,643 milliards FCFA à fin 2025 contre -44,363 milliards FCFA à fin 2024, soit une hausse de **149%**.

#### PIB-UEMOA (%) T1



#### INFLATION UEMOA



#### OBLIGATIONS

##### BIDC-EBID 5,90% 2022-2029 :

paiement des intérêts semestriels et remboursement partiel du capital le 09/06/2026.

##### FCTC SONABHY 8,10% 2025-2031 :

paiement des intérêts semestriels le 26/03/2026.