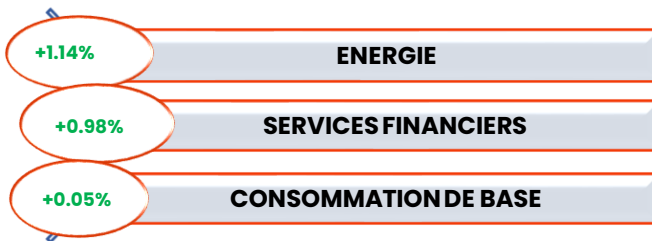
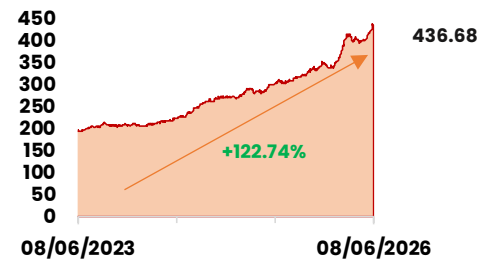


BRVM COMPOSITE : 436.68 pts		BRVM 30 : 204.78 pts		BRVM PRESTIGE : 170.97 pts	
Daily	-0.13%	Daily	-0.29%	Daily	+0.00%
WTD	+2.51%	WTD	+2.30%	WTD	+2.41%
MTD	+2.62%	MTD	+2.62%	MTD	+2.94%
YTD	+26.30%	YTD	+23.18%	YTD	+18.52%
CAPITALISATION (Mrds)		VOLUME :		VALEUR : (000) FCFA	
Actions	16 833	Actions	1 118 675	Actions	1 371 931
Obligations	12 029	Obligations	2 456	Obligations	24 415 00

Performances du marché
Meilleures Performances par Secteur

Tendance du marché sur 3 ans

Comportement des valeurs
Les baisses significatives

- Le titre **FILTISAC CI** perd **5.56%** à 2 295 FCFA
- Le titre **CIE CI** perd **4.23%** à 5 095 FCFA
- Le titre **ORANGE CI CI** perd **3.64%** à 16 000 FCFA
- Le titre **TOTAL CI** perd **2.25%** à 2 825 FCFA

Les hausses significatives

- Le titre **SMB CI** gagne **7.46%** à 14 325 FCFA
- Le titre **ECOBANK TG** gagne **6.45%** à 33 FCFA
- Le titre **SODE CI** gagne **5.41%** à 11 700 FCFA
- Le titre **SG CI** gagne **3.85%** à 38 950 FCFA

Les Plus Fortes Transactions

- ETI TOGO remporte la palme du titre le plus actif en **volume** avec 853 586 titres échangés
- SONATEL SENEGAL remporte la palme du titre le plus actif en **valeur** avec 141 980 .30 MFCFA transigés ;
- TPCI 6,00% 2023-2030 est l'obligation la plus active en **volume** avec 1 005 titres échangés ;
- TPBJ 6,50% 2020-2028 est l'obligation la plus active en **valeur** avec 10 000 .000 MFCFA transigés ;

Actualités économiques et financières
BOA COTE D'IVOIRE
RAPPORT D'ACTIVITES
1^{er} TRIMESTRE 2026

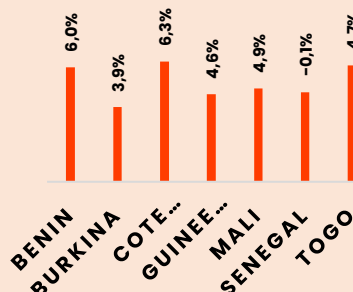
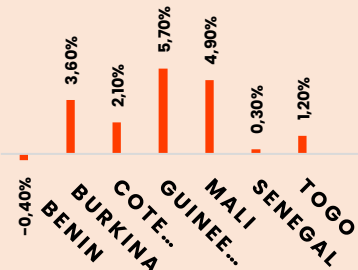
Le Produit Net Bancaire passe de 18.392 milliards FCFA au T1 2025 à 18.960 milliards FCFA au T1 2026, soit une hausse de **3%**. Le résultat net s'établit à 10.801 milliards FCFA au T1 2026 contre 10.703 milliards FCFA au T1 2025, soit une hausse de **1%**.

TOTAL COTE D'IVOIRE
RAPPORT D'ACTIVITES
ANNUEL

Le Chiffre d'affaires passe de 621.042 milliards FCFA à fin 2024 à 588.709 milliards FCFA à fin 2025, soit une baisse de **5%**. Le Bénéfice net s'établit à 9.087 milliards FCFA à fin 2025 contre 9.374 milliards FCFA à fin 2024, soit une baisse de **3%**.

ORAGROUP TOGO
RAPPORT D'ACTIVITES
ANNUEL

Le Produit Net Bancaire passe de 195.436 milliards FCFA à fin 2024 à 186.609 milliards FCFA à fin 2025, soit une baisse de **5%**. Le résultat net s'établit à 21.643 milliards FCFA à fin 2025 contre -44.363 milliards FCFA à fin 2024, soit une hausse de **149%**.

PIB-UEMOA (%) T1

INFLATION UEMOA

OBLIGATIONS
BIDC-EBID 5,90% 2022-2029 :

paiement des intérêts semestriels et remboursement partiel du capital le 09/06/2026.

FCTC SONABHY 8,10% 2025-2031 :

paiement des intérêts semestriels le 26/03/2026.