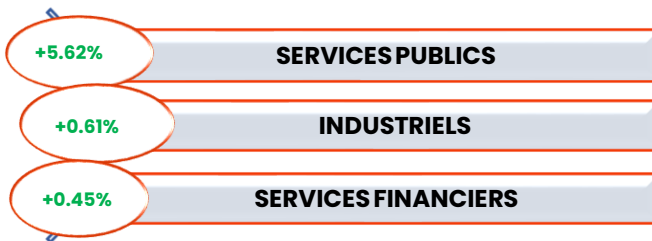


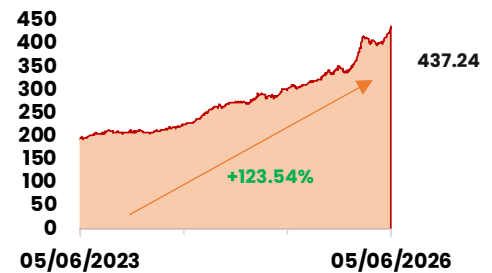
BRVM COMPOSITE :	437.24 pts	BRVM 30 :	205.37 pts	BRVM PRESTIGE :	170.97 pts
Daily	-0.66%	Daily	-0.83%	Daily	-0.80%
WTD	+2.75%	WTD	+2.92%	WTD	+2.94%
MTD	+2.75%	MTD	+2.92%	MTD	+2.94%
YTD	+26.46%	YTD	+23.54%	YTD	+18.52%
CAPITALISATION	(Mrds)	VOLUME :		VALEUR :	(000) FCFA
Actions	16 856	Actions	713 633	Actions	1 930 452
Obligations	12 029	Obligations	12 358	Obligations	118 763

Performances du marché

Meilleures Performances par Secteur



Tendance du marché sur 3 ans



Comportement des valeurs

Les baisses significatives

- Le titre ONATEL BF perd **5.37%** à 2 905 FCFA
- Le titre SERVAIR ABIDJAN perd **4.92%** à 2 900 FCFA
- Le titre SONATEL SN CI perd **3.36%** à 28 500 FCFA
- Le titre ECOBANK TG perd **3.13%** à 31 FCFA

Les hausses significatives

- Le titre PALM CI gagne **7.49%** à 8 255 FCFA
- Le titre CIE CI gagne **7.47%** à 5 320 FCFA
- Le titre SICABLE CI gagne **7.43%** à 3 975 FCFA
- Le titre SETAO CI gagne **5.71%** à 2 960 FCFA

Les Plus Fortes Transactions

- ETI TOGO remporte la palme du titre le plus actif en **volume** avec 425 356 titres échangés
- PALM CI remporte la palme du titre le plus actif en **valeur** avec 398 782.415 MFCFA transigés ;
- TPCI 5,90% 2021-2036 est l'obligation la plus active en **volume** avec 12 005 titres échangés ;
- TPCI 5,90% 2021-2036 est l'obligation la plus active en **valeur** avec 115 250.000 MFCFA transigés ;

Actualités économiques et financières

BOA COTE D'IVOIRE RAPPORT D'ACTIVITES 1^{er} TRIMESTRE 2026

Le Produit Net Bancaire passe de 18.392 milliards FCFA au T1 2025 à 18.960 milliards FCFA au T1 2026, soit une hausse de **3%**. Le résultat net s'établit à 10.801 milliards FCFA au T1 2026 contre 10.703 milliards FCFA au T1 2025, soit une hausse de **1%**.

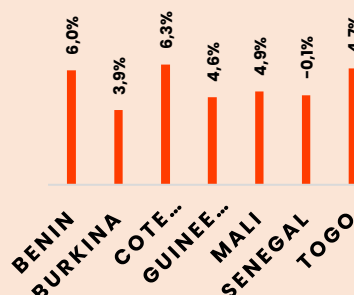
TOTAL COTE D'IVOIRE RAPPORT D'ACTIVITES ANNUEL

Le Chiffre d'affaires passe de 621.042 milliards FCFA à fin 2024 à 588.709 milliards FCFA à fin 2025, soit une baisse de **5%**. Le Bénéfice net s'établit à 9.087 milliards FCFA à fin 2025 contre 9.374 milliards FCFA à fin 2024, soit une baisse de **3%**.

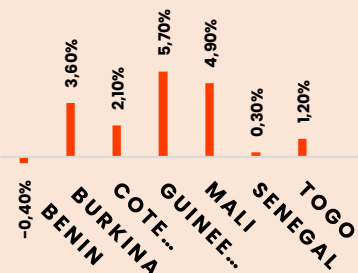
ORAGROUP TOGO RAPPORT D'ACTIVITES ANNUEL

Le Produit Net Bancaire passe de 195.436 milliards FCFA à fin 2024 à 186.609 milliards FCFA à fin 2025, soit une baisse de **5%**. Le résultat net s'établit à 21.643 milliards FCFA à fin 2025 contre -44.363 milliards FCFA à fin 2024, soit une hausse de **149%**.

PIB-UEMOA (%) T1



INFLATION UEMOA



OBLIGATIONS

BIDC-EBID 5,90% 2022-2029 :

paiement des intérêts semestriels et remboursement partiel du capital le 09/06/2026.

FCTC SONABHY 8,10% 2025-2031 :

paiement des intérêts semestriels le 26/03/2026.