

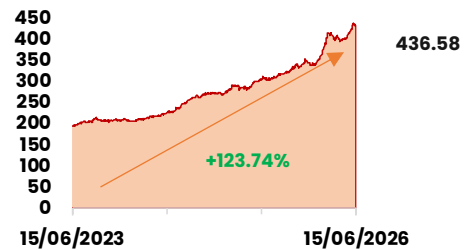
BRVM COMPOSITE :	436.58 pts	BRVM 30 :	204.07 pts	BRVM PRESTIGE :	171.89 pts
Daily	+0.00%	Daily	+0.19%	Daily	+0.10%
WTD	-0.02%	WTD	-0.35%	WTD	+0.54%
MTD	+2.59%	MTD	+2.27%	MTD	+3.49%
YTD	+26.27%	YTD	+22.76%	YTD	+19.16%
CAPITALISATION	(Mrds)	VOLUME :		VALEUR :	(000) FCFA
Actions	16 818	Actions	520 234	Actions	1 772 469
Obligations	13 177	Obligations	31	Obligations	296

Performances du marché

Meilleures Performances par Secteur



Tendance du marché sur 3 ans



Comportement des valeurs

Les baisses significatives

- Le titre UNILEVER CI perd **4.14%** à 55 600 FCFA
- Le titre BOA BF perd **3.31%** à 5 400 FCFA
- Le titre BOA MALI CI perd **2.70%** à 4 505 FCFA
- Le titre TOTAL SN perd **2.19%** à 3 350 FCFA

Les hausses significatives

- Le titre AGL CI gagne **7.32%** à 2 125 FCFA
- Le titre NEI-CEDA CI gagne **5.44%** à 2 230 FCFA
- Le titre SERVAIR ABIDJAN gagne **4.48%** à 3 500 FCFA
- Le titre CORIS BANK BF gagne **1.31%** à 22 085 FCFA

Les Plus Fortes Transactions

- ETI TOGO remporte la palme du titre le plus actif en **volume** avec 300 778 titres échangés
- SONATEL SENEGAL remporte la palme du titre le plus actif en **valeur** avec 563 852,915 MFCFA transigés ;
- ETAT DU BURKINA 7% 2025-2035 est l'obligation la plus active en **volume** avec 20 titres échangés ;
- ETAT DU BURKINA 7% 2025-2035 est l'obligation la plus active en **valeur** avec 199,980 MFCFA transigés ;

Actualités économiques et financières

**BOA COTE D'IVOIRE
RAPPORT D'ACTIVITES
1^{er} TRIMESTRE 2026**

Le Produit Net Bancaire passe de 18.392 milliards FCFA au T1 2025 à 18.960 milliards FCFA au T1 2026, soit une hausse de **3%**. Le résultat net s'établit à 10.801 milliards FCFA au T1 2026 contre 10.703 milliards FCFA au T1 2025, soit une hausse de **1%**.

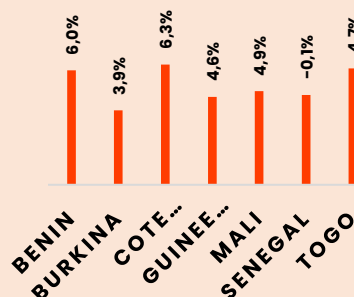
**TOTAL COTE D'IVOIRE
RAPPORT D'ACTIVITES
ANNUEL**

Le Chiffre d'affaires passe de 621.042 milliards FCFA à fin 2024 à 588.709 milliards FCFA à fin 2025, soit une baisse de **5%**. Le Bénéfice net s'établit à 9.087 milliards FCFA à fin 2025 contre 9.374 milliards FCFA à fin 2024, soit une baisse de **3%**.

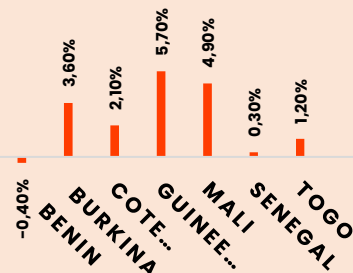
**ORAGROUP TOGO
RAPPORT D'ACTIVITES
ANNUEL**

Le Produit Net Bancaire passe de 195.436 milliards FCFA à fin 2024 à 186.609 milliards FCFA à fin 2025, soit une baisse de **5%**. Le résultat net s'établit à 21.643 milliards FCFA à fin 2025 contre -44.363 milliards FCFA à fin 2024, soit une hausse de **149%**.

PIB-UEMOA(%) T1



INFLATION UEMOA



OBLIGATIONS

- BIDC-EBID 5,90% 2022-2029 :** paiement des intérêts semestriels et remboursement partiel du capital le 09/06/2026.
- FCTC SONABHY 8,10% 2025-2031 :** paiement des intérêts semestriels le 26/03/2026.