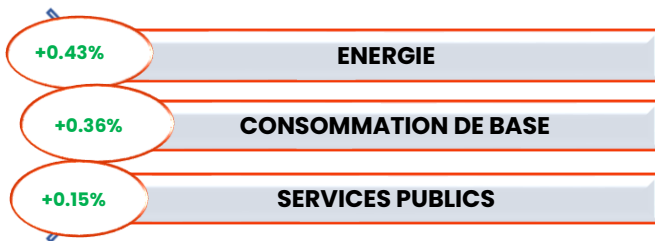


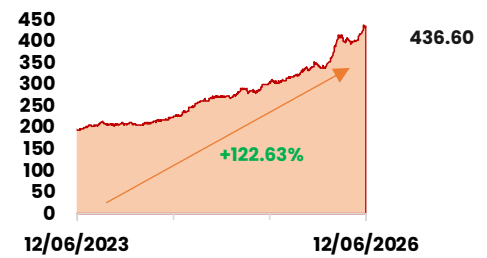
BRVM COMPOSITE :	436.60 pts	BRVM 30 :	203.69 pts	BRVM PRESTIGE :	171.72 pts
Daily	-0.09%	Daily	-0.07%	Daily	+0.02%
WTD	-0.15%	WTD	-0.82%	WTD	+0.44%
MTD	+2.60%	MTD	+2.07%	MTD	+3.39%
YTD	+26.28%	YTD	+22.53%	YTD	+19.04%
CAPITALISATION	(Mrds)	VOLUME :		VALEUR :	(000) FCFA
Actions	16 819	Actions	677 695	Actions	1 957 937
Obligations	13 175	Obligations	177	Obligations	1 726

Performances du marché

Meilleures Performances par Secteur



Tendance du marché sur 3 ans



Comportement des valeurs

Les baisses significatives

- Le titre SICOR CI perd **7.05%** à 4 480 FCFA
- Le titre ONATEL BF perd **4.58%** à 2 815 FCFA
- Le titre ECOBANK TG CI perd **3.03%** à 32 FCFA
- Le titre ORAGROUP TG perd **2.52%** à 2 710 FCFA

Les hausses significatives

- Le titre NEI-CEDA CI gagne **4.44%** à 2 115 FCFA
- Le titre SUCRIVOIRE CI gagne **3.90%** à 3 195 FCFA
- Le titre SAPH CI gagne **2.47%** à 7 685 FCFA
- Le titre SOLIBRA CI gagne **1.30%** à 39 000 FCFA

Les Plus Fortes Transactions

- ETI TOGO remporte la palme du titre le plus actif en **volume** avec 411 535 titres échangés
- SITAB CI remporte la palme du titre le plus actif en **valeur** avec 294 544.22 MFCFA transigés ;
- TPCI 6,00% 2023-2030 est l'obligation la plus active en **volume** avec 56 titres échangés ;
- TPCI 6,00% 2023-2030 est l'obligation la plus active en **valeur** avec 560 MFCFA transigés ;

Actualités économiques et financières

**BOA COTE D'IVOIRE
RAPPORT D'ACTIVITES
1^{er} TRIMESTRE 2026**

Le Produit Net Bancaire passe de 18.392 milliards FCFA au T1 2025 à 18.960 milliards FCFA au T1 2026, soit une hausse de **3%**. Le résultat net s'établit à 10.801 milliards FCFA au T1 2026 contre 10.703 milliards FCFA au T1 2025, soit une hausse de **1%**.

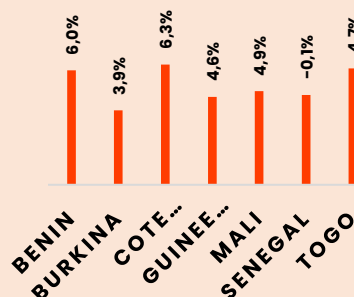
**TOTAL COTE D'IVOIRE
RAPPORT D'ACTIVITES
ANNUEL**

Le Chiffre d'affaires passe de 621.042 milliards FCFA à fin 2024 à 588.709 milliards FCFA à fin 2025, soit une baisse de **5%**. Le Bénéfice net s'établit à 9.087 milliards FCFA à fin 2025 contre 9.374 milliards FCFA à fin 2024, soit une baisse de **3%**.

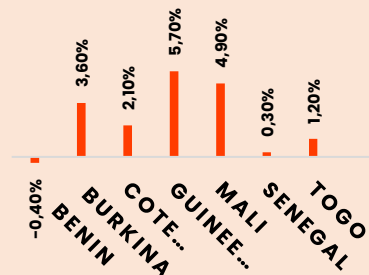
**ORAGROUP TOGO
RAPPORT D'ACTIVITES
ANNUEL**

Le Produit Net Bancaire passe de 195.436 milliards FCFA à fin 2024 à 186.609 milliards FCFA à fin 2025, soit une baisse de **5%**. Le résultat net s'établit à 21.643 milliards FCFA à fin 2025 contre -44.363 milliards FCFA à fin 2024, soit une hausse de **149%**.

PIB-UEMOA(%) T1



INFLATION UEMOA



OBLIGATIONS

BIDC-EBID 5,90% 2022-2029 :
paiement des intérêts semestriels et remboursement partiel du capital le 09/06/2026.

FCTC SONABHY 8,10% 2025-2031 :
paiement des intérêts semestriels le 26/03/2026.