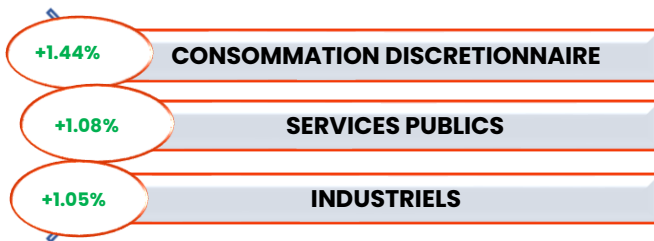
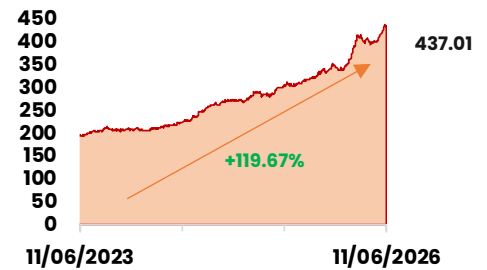


BRVM COMPOSITE :	437.01 pts	BRVM 30 :	203.84 pts	BRVM PRESTIGE :	171.69 pts
Daily	+0.32%	Daily	+0.29%	Daily	+0.11%
WTD	-0.71%	WTD	-1.57%	WTD	-0.38%
MTD	+2.70%	MTD	+2.15%	MTD	+3.37%
YTD	+26.39%	YTD	+22.62%	YTD	+19.02%
CAPITALISATION	(Mrds)	VOLUME :		VALEUR :	(000) FCFA
Actions	16 834	Actions	884 260	Actions	1 345 587
Obligations	13 175	Obligations	11 539	Obligations	112 025

Performances du marché
Meilleures Performances par Secteur

Tendance du marché sur 3 ans

Comportement des valeurs
Les baisses significatives

Le titre **FILTISAC CI** perd **3.06%** à 2 220 FCFA
 Le titre **UNILEVER CI** perd **2.27%** à 58 000 FCFA
 Le titre **ORANGE CI** perd **2.17%** à 15 555 FCFA
 Le titre **TOTAL CI** perd **1.38%** à 2 850 FCFA

Les hausses significatives

Le titre **BERNABE CI** gagne **7.43%** à 1 880 FCFA
 Le titre **SERVAIR ABIDJAN** gagne **7.35%** à 3 360 FCFA
 Le titre **SETAO CI** gagne **6.29%** à 3 550 FCFA
 Le titre **SUCRIVOIRE CI** gagne **6.03%** à 3 075 FCFA

Les Plus Fortes Transactions

- ETI TOGO remporte la palme du titre le plus actif en **volume** avec 658 868 titres échangés
- SONATEL SENEGAL remporte la palme du titre le plus actif en **valeur** avec 122.738 MFCFA transigés ;
- ETAT DU SENEGAL 6,50% 2023-2033 est l'obligation la plus active en **volume** avec 4 997 titres échangés ;
- ETAT DU SENEGAL 6,50% 2023-2033 est l'obligation la plus active en **valeur** avec 48.971 MFCFA transigés ;

Actualités économiques et financières
BOA COTE D'IVOIRE
RAPPORT D'ACTIVITES
1^{er} TRIMESTRE 2026

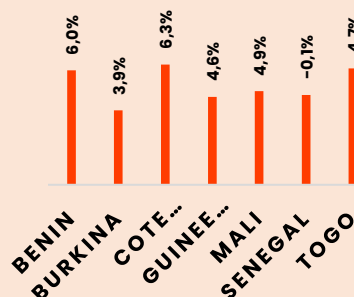
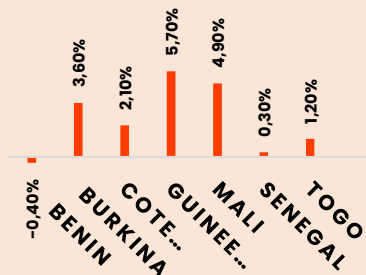
Le Produit Net Bancaire passe de 18.392 milliards FCFA au T1 2025 à 18.960 milliards FCFA au T1 2026, soit une hausse de **3%**. Le résultat net s'établit à 10.801 milliards FCFA au T1 2026 contre 10.703 milliards FCFA au T1 2025, soit une hausse de **1%**.

TOTAL COTE D'IVOIRE
RAPPORT D'ACTIVITES
ANNUEL

Le Chiffre d'affaires passe de 621.042 milliards FCFA à fin 2024 à 588.709 milliards FCFA à fin 2025, soit une baisse de **5%**. Le Bénéfice net s'établit à 9.087 milliards FCFA à fin 2025 contre 9.374 milliards FCFA à fin 2024, soit une baisse de **3%**.

ORAGROUP TOGO
RAPPORT D'ACTIVITES
ANNUEL

Le Produit Net Bancaire passe de 195.436 milliards FCFA à fin 2024 à 186.609 milliards FCFA à fin 2025, soit une baisse de **5%**. Le résultat net s'établit à 21.643 milliards FCFA à fin 2025 contre -44.363 milliards FCFA à fin 2024, soit une hausse de **149%**.

PIB-UEMOA (%) T1

INFLATION UEMOA

OBLIGATIONS
BIDC-EBID 5,90% 2022-2029 :

paiement des intérêts semestriels et remboursement partiel du capital le 09/06/2026.

FCTC SONABHY 8,10% 2025-2031 :

paiement des intérêts semestriels le 26/03/2026.