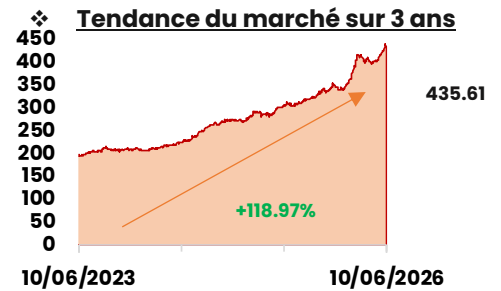
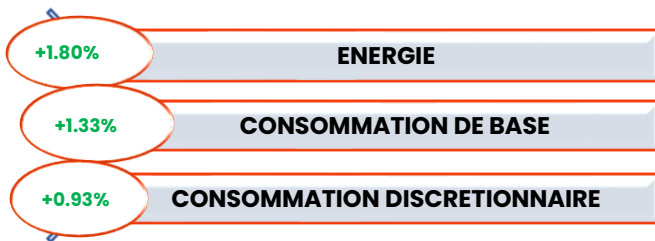


BRVM COMPOSITE :	435.61 pts	BRVM 30 :	203.25 pts	BRVM PRESTIGE :	171.50 pts
Daily	-0.10%	Daily	-0.37%	Daily	+0.26%
WTD	+0.05%	WTD	-0.79%	WTD	+0.56%
MTD	+2.37%	MTD	+1.85%	MTD	+3.26%
YTD	+25.99%	YTD	+22.26%	YTD	+18.89%
CAPITALISATION (Mrds)		VOLUME :		VALEUR : (000) FCFA	
Actions	16 781	Actions	1 003 643	Actions	2 829 370
Obligations	12 652	Obligations	153 441	Obligations	1 534 130

Performances du marché

Meilleures Performances par Secteur



Comportement des valeurs

Les baisses significatives

- Le titre SAPH CI perd **3.31%** à 7 300 FCFA
- Le titre ECOBANK TG perd **3.03%** à 32 FCFA
- Le titre ORAGROUP TG CI perd **2.16%** à 2 715 FCFA
- Le titre CIE CI perd **1.98%** à 4 950 FCFA

Les hausses significatives

- Le titre SERVAIR ABIDJAN gagne **7.38%** à 3 130 FCFA
- Le titre BERNABE CI gagne **7.36%** à 1 750 FCFA
- Le titre SICOR CI gagne **7.35%** à 4 820 FCFA
- Le titre SETAO CI gagne **7.22%** à 3 340 FCFA

Les Plus Fortes Transactions

- ETI TOGO remporte la palme du titre le plus actif en **volume** avec 529 090 titres échangés
- BIC BENIN remporte la palme du titre le plus actif en **valeur** avec 1 210,105 MFCFA transigés ;
- TPCI 5,75% 2022-2037 est l'obligation la plus active en **volume** avec 100 000 titres échangés ;
- TPCI 5,75% 2022-2037 est l'obligation la plus active en **valeur** avec 1 000 MFCFA transigés ;

Actualités économiques et financières

FILTISAC COTE D'IVOIRE
RAPPORT D'ACTIVITES
ANNUEL

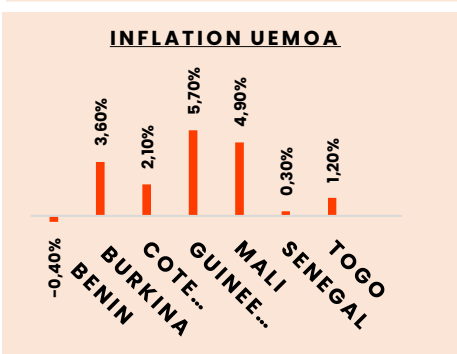
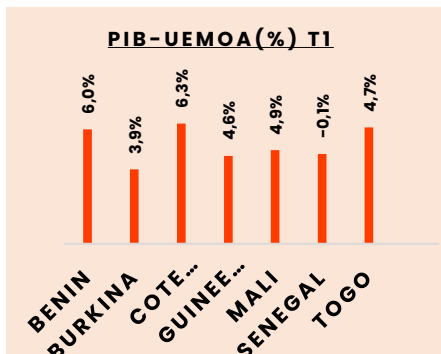
Le Chiffre d'affaires passe de 30.694 milliards FCFA à fin 2024 à 32.108 milliards FCFA à fin 2025, soit une hausse de **5%**. Le Bénéfice net s'établit à 0.465 milliards FCFA à fin 2025 contre 18.595 milliards FCFA à fin 2024, soit une baisse de **97,5%**.

BOA COTE D'IVOIRE
RAPPORT D'ACTIVITES
1^{er} TRIMESTRE 2026

Le Produit Net Bancaire passe de 18.392 milliards FCFA au T1 2025 à 18.960 milliards FCFA au T1 2026, soit une hausse de **3%**. Le résultat net s'établit à 10.801 milliards FCFA au T1 2026 contre 10.703 milliards FCFA au T1 2025, soit une hausse de **1%**.

TOTAL COTE D'IVOIRE
RAPPORT D'ACTIVITES
ANNUEL

Le Chiffre d'affaires passe de 621.042 milliards FCFA à fin 2024 à 588.709 milliards FCFA à fin 2025, soit une baisse de **5%**. Le Bénéfice net s'établit à 9.087 milliards FCFA à fin 2025 contre 9.374 milliards FCFA à fin 2024, soit une baisse de **3%**.



OBLIGATIONS

BIDC-EBID 5,90% 2022-2029 :
paiement des intérêts semestriels et remboursement partiel du capital le 09/06/2026.

FCTC SONABHY 8,10% 2025-2031 :
paiement des intérêts semestriels le 26/03/2026.