

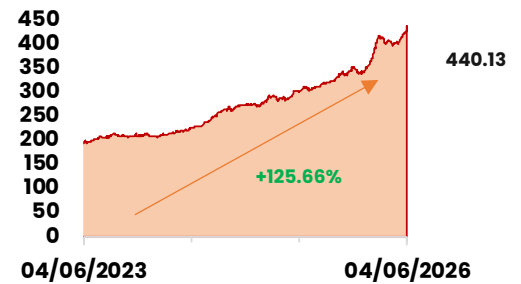
BRVM COMPOSITE :	440.13 pts	BRVM 30 :	207.09 pts	BRVM PRESTIGE :	172.35 pts
Daily	+1.09%	Daily	+1.08%	Daily	+1.06%
WTD	+4.10%	WTD	+4.40%	WTD	+4.58%
MTD	+3.43%	MTD	+3.78%	MTD	+3.77%
YTD	+27.30%	YTD	+24.57%	YTD	+19.48%
CAPITALISATION	(Mrds)	VOLUME :		VALEUR :	(000) FCFA
Actions	16 966	Actions	741 481	Actions	2 255 590
Obligations	12 029	Obligations	15 833	Obligations	153 977

Performances du marché

Meilleures Performances par Secteur



Tendance du marché sur 3 ans



Comportement des valeurs

Les baisses significatives

- Le titre PALM CI perd **7.47%** à 7 680 FCFA
- Le titre BOA MALI perd **4.09%** à 4 690 FCFA
- Le titre BERNABE CI CI perd **2.94%** à 1 650 FCFA
- Le titre ALIOS FINANCE perd **2.31%** à 3 800 FCFA

Les hausses significatives

- Le titre AGL CI gagne **6.67%** à 2 080 FCFA
- Le titre ONATEL BF gagne **5.86%** à 3 070 FCFA
- Le titre UNILEVER CI gagne **5.07%** à 58 000 FCFA
- Le titre AIR LIQUIDE CI gagne **5.03%** à 2 820 FCFA

Les Plus Fortes Transactions

- ETI TOGO remporte la palme du titre le plus actif en **volume** avec 348 888 titres échangés
- SOCIETE GENERALE COTE D'IVOIRE remporte la palme du titre le plus actif en **valeur** avec 688.481 MFCFA transigés ;
- TPCI 5,90% 2024-2029 est l'obligation la plus active en **volume** avec 13 000 titres échangés ;
- TPCI 5,90% 2024-2029 est l'obligation la plus active en **valeur** avec 126.100 MFCFA transigés ;

Actualités économiques et financières

BOA COTE D'IVOIRE RAPPORT D'ACTIVITES 1^{er} TRIMESTRE 2026

Le Produit Net Bancaire passe de 18.392 milliards FCFA au T1 2025 à 18.960 milliards FCFA au T1 2026, soit une hausse de **3%**. Le résultat net s'établit à 10.801 milliards FCFA au T1 2026 contre 10.703 milliards FCFA au T1 2025, soit une hausse de **1%**.

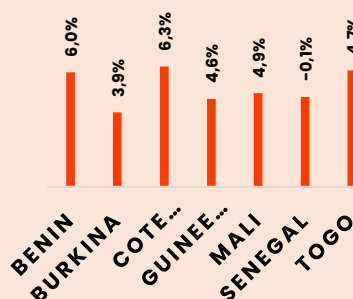
TOTAL COTE D'IVOIRE RAPPORT D'ACTIVITES ANNUEL

Le Chiffre d'affaires passe de 621.042 milliards FCFA à fin 2024 à 588.709 milliards FCFA à fin 2025, soit une baisse de **5%**. Le Bénéfice net s'établit à 9.087 milliards FCFA à fin 2025 contre 9.374 milliards FCFA à fin 2024, soit une baisse de **3%**.

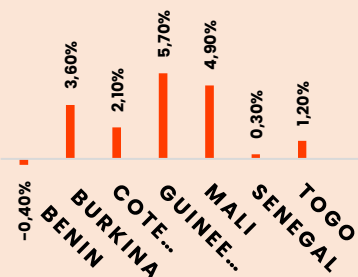
ORAGROUP TOGO RAPPORT D'ACTIVITES ANNUEL

Le Produit Net Bancaire passe de 195.436 milliards FCFA à fin 2024 à 186.609 milliards FCFA à fin 2025, soit une baisse de **5%**. Le résultat net s'établit à 21.643 milliards FCFA à fin 2025 contre -44.363 milliards FCFA à fin 2024, soit une hausse de **149%**.

PIB-UEMOA(%) T1



INFLATION UEMOA



OBLIGATIONS

BIDC-EBID 5,90% 2022-2029 :

paiement des intérêts semestriels et remboursement partiel du capital le 09/06/2026.

FCTC SONABHY 8,10% 2025-2031 :

paiement des intérêts semestriels le 26/03/2026.