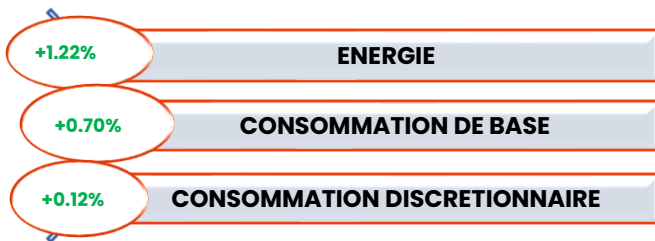


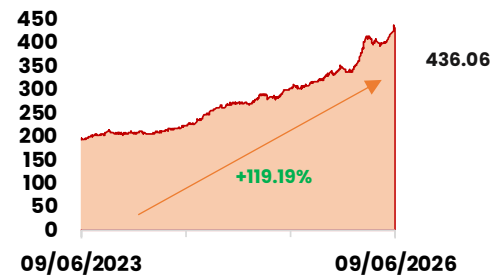
BRVM COMPOSITE :	436.06 pts	BRVM 30 :	204.01 pts	BRVM PRESTIGE :	171.06 pts
Daily	-0.14%	Daily	-0.38%	Daily	+0.05%
WTD	+1.88%	WTD	+1.54%	WTD	+2.14%
MTD	+2.47%	MTD	+2.24%	MTD	+2.99%
YTD	+26.12%	YTD	+22.72%	YTD	+18.59%
CAPITALISATION	(Mrds)	VOLUME :		VALEUR :	(000) FCFA
Actions	16 810	Actions	851 998	Actions	2 180 429
Obligations	12 036	Obligations	653	Obligations	6 490

Performances du marché

Meilleures Performances par Secteur



Tendance du marché sur 3 ans



Comportement des valeurs

Les baisses significatives

- Le titre SIB CI perd **4.11%** à 8 510 FCFA
- Le titre BERNABE CI perd **2.69%** à 1 630 FCFA
- Le titre SOLIBRA CI CI perd **2.67%** à 37 005 FCFA
- Le titre ORAGROUP TG perd **2.63%** à 2 775 FCFA

Les hausses significatives

- Le titre SETAO CI gagne **7.41%** à 3 115 FCFA
- Le titre SMB CI gagne **7.36%** à 15 380 FCFA
- Le titre NESTLE CI gagne **5.45%** à 14 225 FCFA
- Le titre SODE CI gagne **2.56%** à 12 000 FCFA

Les Plus Fortes Transactions

- ETI TOGO remporte la palme du titre le plus actif en **volume** avec 552 955 titres échangés
- SIB COTE D'IVOIRE remporte la palme du titre le plus actif en **valeur** avec 283 519,41 MFCFA transigés ;
- TPCI 6,00% 2023-2030 est l'obligation la plus active en **volume** avec 405 titres échangés ;
- TPCI 6,00% 2023-2030 est l'obligation la plus active en **valeur** avec 4 010 MFCFA transigés ;

Actualités économiques et financières

**BOA COTE D'IVOIRE
RAPPORT D'ACTIVITES
1^{er} TRIMESTRE 2026**

Le Produit Net Bancaire passe de 18.392 milliards FCFA au T1 2025 à 18.960 milliards FCFA au T1 2026, soit une hausse de **3%**. Le résultat net s'établit à 10.801 milliards FCFA au T1 2026 contre 10.703 milliards FCFA au T1 2025, soit une hausse de **1%**.

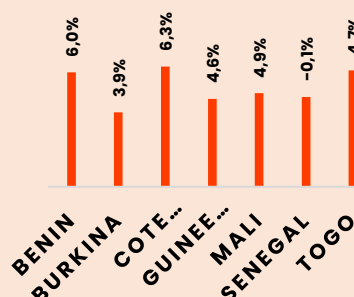
**TOTAL COTE D'IVOIRE
RAPPORT D'ACTIVITES
ANNUEL**

Le Chiffre d'affaires passe de 621.042 milliards FCFA à fin 2024 à 588.709 milliards FCFA à fin 2025, soit une baisse de **5%**. Le Bénéfice net s'établit à 9.087 milliards FCFA à fin 2025 contre 9.374 milliards FCFA à fin 2024, soit une baisse de **3%**.

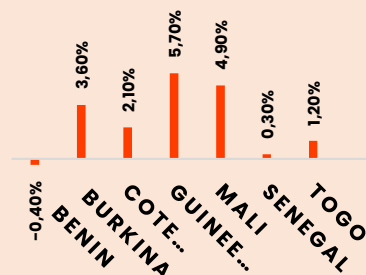
**ORAGROUP TOGO
RAPPORT D'ACTIVITES
ANNUEL**

Le Produit Net Bancaire passe de 195.436 milliards FCFA à fin 2024 à 186.609 milliards FCFA à fin 2025, soit une baisse de **5%**. Le résultat net s'établit à 21.643 milliards FCFA à fin 2025 contre -44.363 milliards FCFA à fin 2024, soit une hausse de **149%**.

PIB-UEMOA(%) T1



INFLATION UEMOA



OBLIGATIONS

BIDC-EBID 5,90% 2022-2029 :

paiement des intérêts semestriels et remboursement partiel du capital le 09/06/2026.

FCTC SONABHY 8,10% 2025-2031 :

paiement des intérêts semestriels le 26/03/2026.