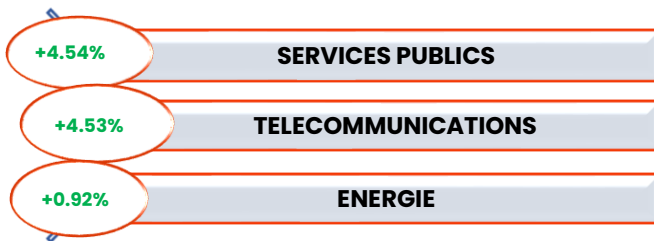


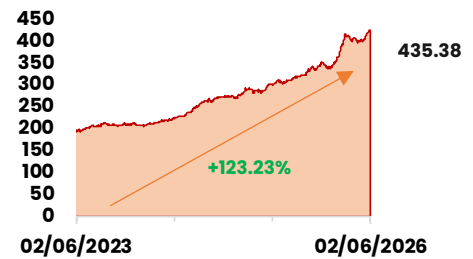
<b>BRVM COMPOSITE :</b>	<b>435.38 pts</b>	<b>BRVM 30 :</b>	<b>204.87 pts</b>	<b>BRVM PRESTIGE :</b>	<b>170.54 pts</b>
Daily	<b>+1.72%</b>	Daily	<b>+1.97%</b>	Daily	<b>+1.83%</b>
WTD	<b>+3.58%</b>	WTD	<b>+3.82%</b>	WTD	<b>+4.16%</b>
MTD	<b>+2.31%</b>	MTD	<b>+2.67%</b>	MTD	<b>+2.68%</b>
YTD	<b>+25.92%</b>	YTD	<b>+23.24%</b>	YTD	<b>+18.23%</b>
<b>CAPITALISATION</b>	<b>( Mrds )</b>	<b>VOLUME :</b>		<b>VALEUR :</b>	<b>(000) FCFA</b>
Actions	<b>16 783</b>	Actions	<b>1 010 448</b>	Actions	<b>2 080 921</b>
Obligations	<b>12 041</b>	Obligations	<b>35 377</b>	Obligations	<b>346 441</b>

### Performances du marché

#### Meilleures Performances par Secteur



#### Tendance du marché sur 3 ans



### Comportement des valeurs

#### Les baisses significatives

- Le titre SETAO CI perd **7.50%** à 2 775 FCFA
- Le titre CORIS BANK BF perd **7.11%** à 20 900 FCFA
- Le titre AIR LIQUIDE CI perd **5.62%** à 2 685 FCFA
- Le titre SERVAIR ABIDJAN perd **5.42%** à 3 055 FCFA

#### Les hausses significatives

- Le titre SICABLE CI gagne **7.35%** à 3 650 FCFA
- Le titre CIE CI gagne **6.31%** à 4 800 FCFA
- Le titre SONATEL SN gagne **6.01%** à 30 000 FCFA
- Le titre VIVO ENERGY CI gagne **4.75%** à 2 095 FCFA

### Les Plus Fortes Transactions

- ETI TOGO remporte la palme du titre le plus actif en **volume** avec 688 847 titres échangés
- SONATEL SENEGAL remporte la palme du titre le plus actif en **valeur** avec 352.805 MFCFA transigés ;
- ETAT DU SENEGAL 6,75% 2025-2032 est l'obligation la plus active en **volume** avec 35 169 titres échangés ;
- ETAT DU SENEGAL 6,75% 2025-2032 est l'obligation la plus active en **valeur** avec 344.676 MFCFA transigés ;

### Actualités économiques et financières

#### BOA COTE D'IVOIRE RAPPORT D'ACTIVITES 1<sup>er</sup> TRIMESTRE 2026

Le Produit Net Bancaire passe de 18.392 milliards FCFA au T1 2025 à 18.960 milliards FCFA au T1 2026, soit une hausse de **3%**. Le résultat net s'établit à 10.801 milliards FCFA au T1 2026 contre 10.703 milliards FCFA au T1 2025, soit une hausse de **1%**.

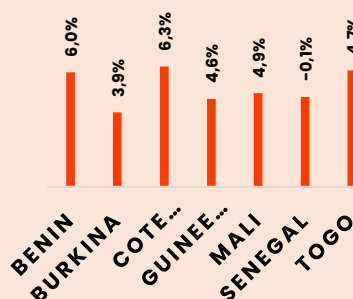
#### TOTAL COTE D'IVOIRE RAPPORT D'ACTIVITES ANNUEL

Le Chiffre d'affaires passe de 621.042 milliards FCFA à fin 2024 à 588.709 milliards FCFA à fin 2025, soit une baisse de **5%**. Le Bénéfice net s'établit à 9.087 milliards FCFA à fin 2025 contre 9.374 milliards FCFA à fin 2024, soit une baisse de **3%**.

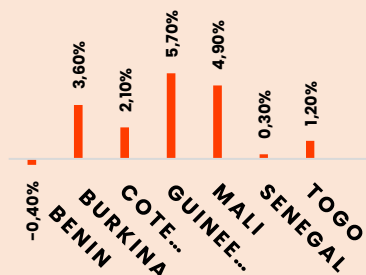
#### ORAGROUP TOGO RAPPORT D'ACTIVITES ANNUEL

Le Produit Net Bancaire passe de 195.436 milliards FCFA à fin 2024 à 186.609 milliards FCFA à fin 2025, soit une baisse de **5%**. Le résultat net s'établit à 21.643 milliards FCFA à fin 2025 contre -44.363 milliards FCFA à fin 2024, soit une hausse de **149%**.

#### PIB-UEMOA (%) T1



#### INFLATION UEMOA



#### OBLIGATIONS

##### BIDC-EBID 5,90% 2022-2029 :

paiement des intérêts semestriels et remboursement partiel du capital le 09/06/2026.

##### FCTC SONABHY 8,10% 2025-2031 :

paiement des intérêts semestriels le 26/03/2026.