
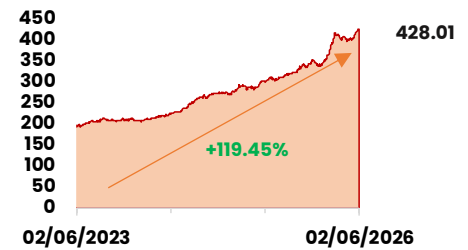


<b>BRVM COMPOSITE :</b>		<b>BRVM 30 :</b>		<b>BRVM PRESTIGE :</b>	
	<b>428.01 pts</b>		<b>200.91 pts</b>		<b>167.47 pts</b>
Daily	<b>+0.47%</b>	Daily	<b>+0.36%</b>	Daily	<b>+0.31%</b>
WTD	<b>+1.66%</b>	WTD	<b>+1.67%</b>	WTD	<b>+2.05%</b>
MTD	<b>+5.96%</b>	MTD	<b>+5.29%</b>	MTD	<b>+5.81%</b>
YTD	<b>+23.79%</b>	YTD	<b>+20.86%</b>	YTD	<b>+16.10%</b>
<b>CAPITALISATION (Mrds)</b>		<b>VOLUME :</b>		<b>VALEUR : (000) FCFA</b>	
Actions	<b>16 499</b>	Actions	<b>798 908</b>	Actions	<b>2 578 590</b>
Obligations	<b>12 043</b>	Obligations	<b>471</b>	Obligations	<b>4 652</b>

**Performances du marché**
**Meilleures Performances par Secteur**

**Tendance du marché sur 3 ans**

**Comportement des valeurs**
**Les baisses significatives**

- Le titre BOA MALI perd **5.05%** à 4 980 FCFA
- Le titre UNILEVER CI perd **3.68%** à 55 000 FCFA
- Le titre BOA SENEGAL CI perd **3.64%** à 7 290 FCFA
- Le titre BOA CI perd **2.17%** à 8 800 FCFA

**Les hausses significatives**

- Le titre CIE CI gagne **7.50%** à 4 515 FCFA
- Le titre CROWN SIEM CI gagne **7.44%** à 1 660 FCFA
- Le titre ALIOS FINANCE gagne **7.37%** à 3 860 FCFA
- Le titre SOGB CI gagne **6.68%** à 7 990 FCFA

**Les Plus Fortes Transactions**

- ETI TOGO remporte la palme du titre le plus actif en **volume** avec 500 579 titres échangés
- SOCIETE GENERALE COTE D'IVOIRE remporte la palme du titre le plus actif en **valeur** avec 789.838 MFCFA transigés ;
- FIDELIS FINANCE UMOA 7% 2025-2030 est l'obligation la plus active en **volume** avec 434 titres échangés ;
- FIDELIS FINANCE PME UMOA 7% 2025-2030 est l'obligation la plus active en **valeur** avec 4.340 MFCFA transigés ;

**Actualités économiques et financières**
**BOA COTE D'IVOIRE**  
**RAPPORT D'ACTIVITES**  
**1<sup>er</sup> TRIMESTRE 2026**

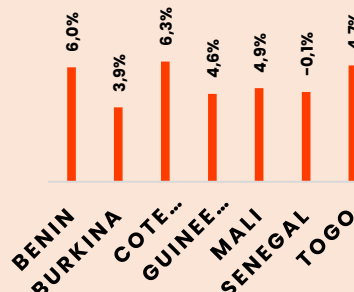
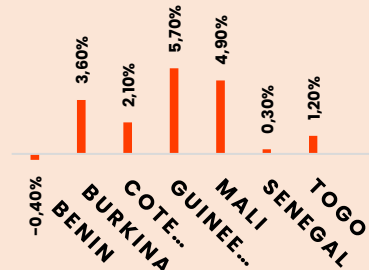
Le Produit Net Bancaire passe de 18.392 milliards FCFA au T1 2025 à 18.960 milliards FCFA au T1 2026, soit une hausse de **3%**. Le résultat net s'établit à 10.801 milliards FCFA au T1 2026 contre 10.703 milliards FCFA au T1 2025, soit une hausse de **1%**.

**TOTAL COTE D'IVOIRE**  
**RAPPORT D'ACTIVITES**  
**ANNUEL**

Le Chiffre d'affaires passe de 621.042 milliards FCFA à fin 2024 à 588.709 milliards FCFA à fin 2025, soit une baisse de **5%**. Le Bénéfice net s'établit à 9.087 milliards FCFA à fin 2025 contre 9.374 milliards FCFA à fin 2024, soit une baisse de **3%**.

**ORAGROUP TOGO**  
**RAPPORT D'ACTIVITES**  
**ANNUEL**

Le Produit Net Bancaire passe de 195.436 milliards FCFA à fin 2024 à 186.609 milliards FCFA à fin 2025, soit une baisse de **5%**. Le résultat net s'établit à 21.643 milliards FCFA à fin 2025 contre -44.363 milliards FCFA à fin 2024, soit une hausse de **149%**.

**PIB-UEMOA (%) T1**

**INFLATION UEMOA**

**OBLIGATIONS**
**BIDC-EBID 5,90% 2022-2029 :**

paiement des intérêts semestriels et remboursement partiel du capital le 09/06/2026.

**FCTC SONABHY 8,10% 2025-2031 :**

paiement des intérêts semestriels le 26/03/2026.