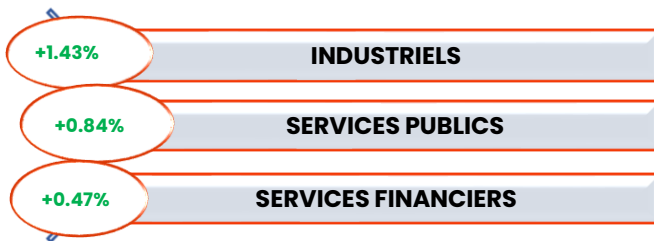


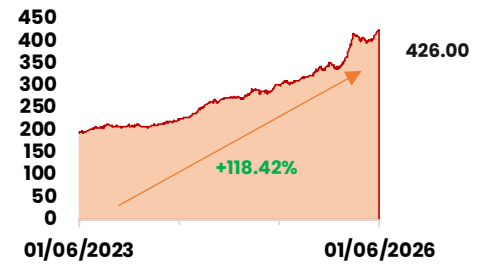
<b>BRVM COMPOSITE :</b>	<b>426.00 pts</b>	<b>BRVM 30 :</b>	<b>200.18 pts</b>	<b>BRVM PRESTIGE :</b>	<b>166.95 pts</b>
Daily	<b>+0.11%</b>	Daily	<b>+0.32%</b>	Daily	<b>+0.52%</b>
WTD	<b>+1.06%</b>	WTD	<b>+1.33%</b>	WTD	<b>+1.89%</b>
MTD	<b>+5.46%</b>	MTD	<b>+4.91%</b>	MTD	<b>+5.48%</b>
YTD	<b>+23.21%</b>	YTD	<b>+20.42%</b>	YTD	<b>+15.74%</b>
<b>CAPITALISATION</b>	<b>( Mrds )</b>	<b>VOLUME :</b>		<b>VALEUR :</b>	<b>(000) FCFA</b>
Actions	<b>15 537</b>	Actions	<b>1 220 897</b>	Actions	<b>1 257 708</b>
Obligations	<b>12 330</b>	Obligations	<b>1 240</b>	Obligations	<b>12 397</b>

**Performances du marché**

**Meilleures Performances par Secteur**



**Tendance du marché sur 3 ans**



**Comportement des valeurs**

**Les baisses significatives**

- Le titre SETAO CI perd **6.17%** à 2 815 FCFA
- Le titre UNILEVER CI perd **4.44%** à 57 100 FCFA
- Le titre TRACTAFRIC CI CI perd **3.15%** à 4 155 FCFA
- Le titre SOLIBRA CI perd **1.30%** à 38 000 FCFA

**Les hausses significatives**

- Le titre CROWN SIEM CI gagne **7.29%** à 1 545 FCFA
- Le titre BERNABE CI gagne **7.26%** à 1 700 FCFA
- Le titre BOLLORE TL CI gagne **3.87%** à 1 880 FCFA
- Le titre SIB CI gagne **3.72%** à 8 500 FCFA

**Les Plus Fortes Transactions**

- ETI TOGO remporte la palme du titre le plus actif en **volume** avec 1 039 312 titres échangés
- BOA COTE D'IVOIRE remporte la palme du titre le plus actif en **valeur** avec 162.424 MFCFA transigés ;
- BIDD-EBID GSS BOND 6,50% 2024-2031 est l'obligation la plus active en **volume** avec 1 000 titres échangés ;
- BIDD-EBID GSS BOND 6,50% 2024-2031 est l'obligation la plus active en **valeur** avec 10.000 MFCFA transigés ;

**Actualités économiques et financières**

**BOA COTE D'IVOIRE  
RAPPORT D'ACTIVITES  
1<sup>er</sup> TRIMESTRE 2026**

Le Produit Net Bancaire passe de 18.392 milliards FCFA au T1 2025 à 18.960 milliards FCFA au T1 2026, soit une hausse de **3%**. Le résultat net s'établit à 10.801 milliards FCFA au T1 2026 contre 10.703 milliards FCFA au T1 2025, soit une hausse de **1%**.

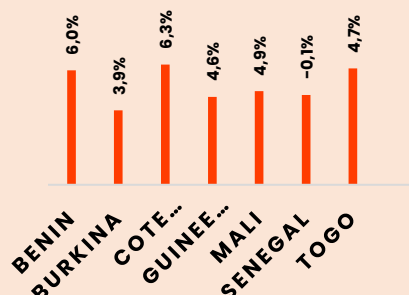
**TOTAL COTE D'IVOIRE  
RAPPORT D'ACTIVITES  
ANNUEL**

Le Chiffre d'affaires passe de 621.042 milliards FCFA à fin 2024 à 588.709 milliards FCFA à fin 2025, soit une baisse de **5%**. Le Bénéfice net s'établit à 9.087 milliards FCFA à fin 2025 contre 9.374 milliards FCFA à fin 2024, soit une baisse de **3%**.

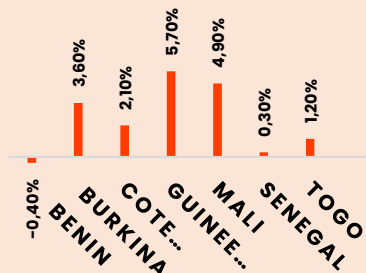
**ORAGROUP TOGO  
RAPPORT D'ACTIVITES  
ANNUEL**

Le Produit Net Bancaire passe de 195.436 milliards FCFA à fin 2024 à 186.609 milliards FCFA à fin 2025, soit une baisse de **5%**. Le résultat net s'établit à 21.643 milliards FCFA à fin 2025 contre -44.363 milliards FCFA à fin 2024, soit une hausse de **149%**.

**PIB-UEMOA (%) T1**



**INFLATION UEMOA**



**OBLIGATIONS**

**BIDD-EBID 5,90% 2022-2029:** paiement des intérêts semestriels et remboursement partiel du capital le 09/06/2026.  
**FCTC SONABHY 8,10% 2025-2031 :** paiement des intérêts semestriels le 26/03/2026.