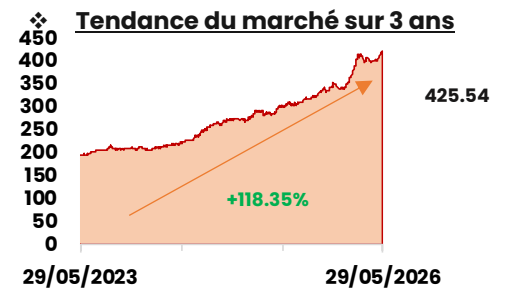
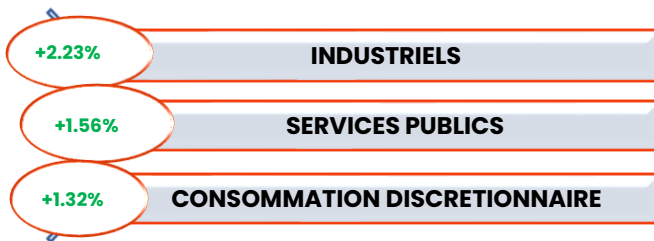


BRVM COMPOSITE :	425.54 pts	BRVM 30 :	199.55 pts	BRVM PRESTIGE :	166.09 pts
Daily	+0.65%	Daily	+0.59%	Daily	+0.78%
WTD	+1.76%	WTD	+1.42%	WTD	+2.03%
MTD	+5.35%	MTD	+4.57%	MTD	+4.94%
YTD	+23.08%	YTD	+20.04%	YTD	+15.14%
CAPITALISATION	(Mrds)	VOLUME :		VALEUR :	(000) FCFA
Actions	16 404	Actions	878 777	Actions	1 444 383
Obligations	12 039	Obligations	6 540	Obligations	64 488

Performances du marché

Meilleures Performances par Secteur



Comportement des valeurs

Les baisses significatives

- Le titre SICABLE CI perd **6.67%** à 3 500 FCFA
- Le titre ORAGROUP TG perd **4.94%** à 2 600 FCFA
- Le titre TRACTAFRIC CI CI perd **3.27%** à 4 290 FCFA
- Le titre SICOR CI perd **2.28%** à 4 280 FCFA

Les hausses significatives

- Le titre SERVAIR ABIDJAN gagne **6.17%** à 3 185 FCFA
- Le titre UNILEVER CI gagne **6.13%** à 59 750 FCFA
- Le titre SIB CI gagne **5.00%** à 8 195 FCFA
- Le titre SUCRIVOIRE CI gagne **4.72%** à 2 775 FCFA

Les Plus Fortes Transactions

- ETI TOGO remporte la palme du titre le plus actif en **volume** avec 663 118 titres échangés
- SONATEL SENEGAL remporte la palme du titre le plus actif en **valeur** avec 216.189 MFCFA transigés ;
- TPCI 5,90% 2024-2029 est l'obligation la plus active en **volume** avec 3 040 titres échangés ;
- TPCI 5,90% 2024-2029 est l'obligation la plus active en **valeur** avec 29.488 MFCFA transigés ;

Actualités économiques et financières

BOA BENIN RAPPORT D'ACTIVITES 1^{er} TRIMESTRE 2026

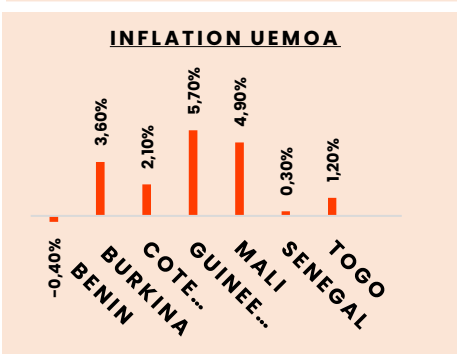
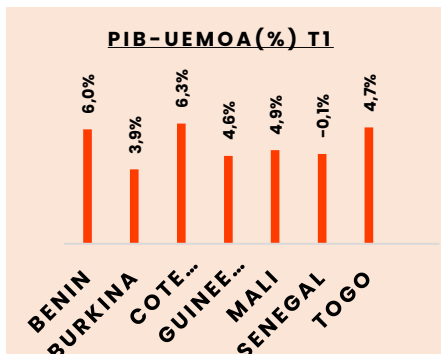
Le Produit Net Bancaire passe de 11.081 milliards FCFA au T1 2025 à 12.329 milliards FCFA au T1 2026, soit une hausse de **11%**. Le résultat net s'établit à 4.502 milliards FCFA au T1 2026 contre 4.446 milliards FCFA au T1 2025, soit une hausse de **1%**.

ORAGROUP TOGO RAPPORT D'ACTIVITES ANNUEL

Le Produit Net Bancaire passe de 195.436 milliards FCFA à fin 2024 à 186.609 milliards FCFA à fin 2025, soit une baisse de **5%**. Le résultat net s'établit à 21.643 milliards FCFA à fin 2025 contre -44.363 milliards FCFA à fin 2024, soit une hausse de **149%**.

BOA NIGER RAPPORT D'ACTIVITES 1^{er} TRIMESTRE 2026

Le Produit Net Bancaire passe de 4.791 milliards FCFA au T1 2025 à 5.170 milliards FCFA au T1 2026, soit une hausse de **7.9%**. Le résultat net s'établit à 1.467 milliards FCFA au T1 2026 contre 1.138 milliards FCFA au T1 2025, soit une baisse de **28.9%**.



OBLIGATIONS

TPBF 6,50% 2020-2028 : paiement des intérêts semestriels et remboursement partiel du capital le 20/03/2026.

FCTC SONABHY 8,10% 2025-2031 : paiement des intérêts semestriels le 26/03/2026.