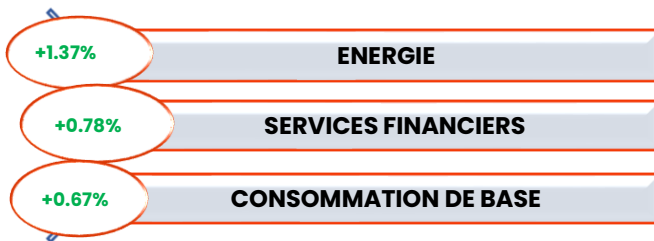
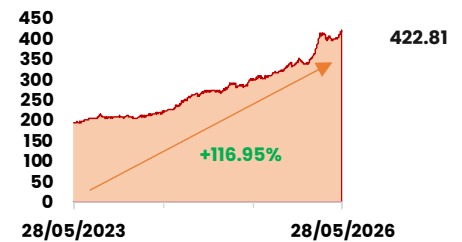


BRVM COMPOSITE :		BRVM 30 :		BRVM PRESTIGE :	
Daily	+0.59%	Daily	+0.53%	Daily	+0.65%
WTD	+1.62%	WTD	+1.00%	WTD	+1.64%
MTD	+4.67%	MTD	+3.96%	MTD	+4.13%
YTD	+22.29%	YTD	+19.33%	YTD	+14.25%
CAPITALISATION (Mrds)		VOLUME :		VALEUR : (000) FCFA	
Actions	15 537	Actions	1 052 849	Actions	1 834 605
Obligations	12 330	Obligations	907	Obligations	7 565

Performances du marché
Meilleures Performances par Secteur

Tendance du marché sur 3 ans

Comportement des valeurs
Les baisses significatives

- Le titre SETAO CI perd **7.38%** à 2 885 FCFA
- Le titre LNB perd **4.14%** à 3 825 FCFA
- Le titre FILTISAC CI perd **1.96%** à 2 255 FCFA
- Le titre SITAB CI perd **1.36%** à 21 000 FCFA

Les hausses significatives

- Le titre BERNABE CI gagne **6.02%** à 1 585 FCFA
- Le titre SUCRIVOIRE CI gagne **6.00%** à 2 650 FCFA
- Le titre SERVAIR ABIDJAN gagne **4.17%** à 3 000 FCFA
- Le titre BOLLORE TL CI gagne **3.55%** à 1 750 FCFA

Les Plus Fortes Transactions

- ETI TOGO remporte la palme du titre le plus actif en **volume** avec 820 889 titres échangés
- SONATEL SENEGAL remporte la palme du titre le plus actif en **valeur** avec 415.351 MFCFA transigés ;
- ETAT DU SENEGAL 6,40% 2025-2028 est l'obligation la plus active en **volume** avec 400 titres échangés ;
- ETAT DU SENEGAL 6,40% 2025-2028 est l'obligation la plus active en **valeur** avec 3.920 MFCFA transigés ;

Actualités économiques et financières

BOA BENIN
RAPPORT D'ACTIVITES
1^{er} TRIMESTRE 2026

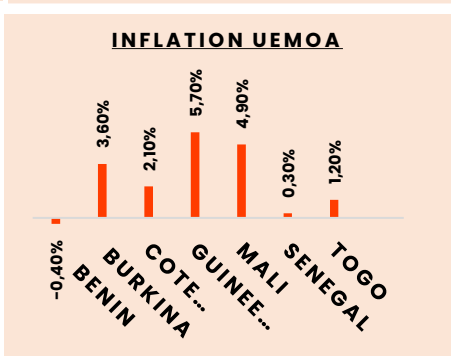
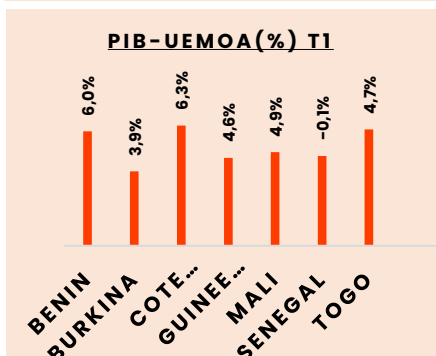
Le Produit Net Bancaire passe de 11.081 milliards FCFA au T1 2025 à 12.329 milliards FCFA au T1 2026, soit une hausse de **11%**. Le résultat net s'établit à 4.502 milliards FCFA au T1 2026 contre 4.446 milliards FCFA au T1 2025, soit une hausse de **1%**.

ORAGROUP TOGO
RAPPORT D'ACTIVITES
ANNUEL

Le Produit Net Bancaire passe de 195.436 milliards FCFA à fin 2024 à 186.609 milliards FCFA à fin 2025, soit une baisse de **5%**. Le résultat net s'établit à 21.643 milliards FCFA à fin 2025 contre -44.363 milliards FCFA à fin 2024, soit une hausse de **149%**.

BOA NIGER
RAPPORT D'ACTIVITES
1^{er} TRIMESTRE 2026

Le Produit Net Bancaire passe de 4.791 milliards FCFA au T1 2025 à 5.170 milliards FCFA au T1 2026, soit une hausse de **7.9%**. Le résultat net s'établit à 1.467 milliards FCFA au T1 2026 contre 1.138 milliards FCFA au T1 2025, soit une baisse de **28.9%**.



OBLIGATIONS

TPBF 6,50% 2020-2028 : paiement des intérêts semestriels et remboursement partiel du capital le 20/03/2026.

FCTC SONABHY 8,10% 2025-2031 : paiement des intérêts semestriels le 26/03/2026.