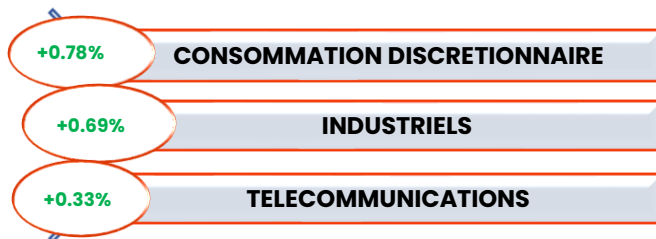
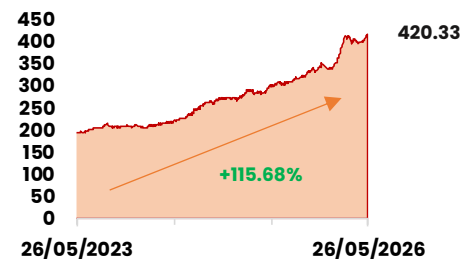


BRVM COMPOSITE :		BRVM 30 :		BRVM PRESTIGE :	
	420.33 pts		197.33 pts		163.73 pts
Daily	-0.16%	Daily	-0.14%	Daily	-0.23%
WTD	+1.43%	WTD	+0.79%	WTD	+1.06%
MTD	+4.06%	MTD	+3.41%	MTD	+3.45%
YTD	+21.57%	YTD	+18.70%	YTD	+13.50%
CAPITALISATION (Mrds)		VOLUME :		VALEUR : (000) FCFA	
Actions	16 203	Actions	548 369	Actions	900 086
Obligations	12 040	Obligations	73	Obligations	730

Performances du marché
Meilleures Performances par Secteur

Tendance du marché sur 3 ans

Comportement des valeurs
Les baisses significatives

- Le titre SIB CI perd **5.64%** à 7 700 FCFA
- Le titre SUCRIVOIRE CI perd **5.48%** à 2 500 FCFA
- Le titre UNILEVER CI CI perd **4.74%** à 56 205 FCFA
- Le titre CROWN SIEM CI perd **4.71%** à 1 415 FCFA

Les hausses significatives

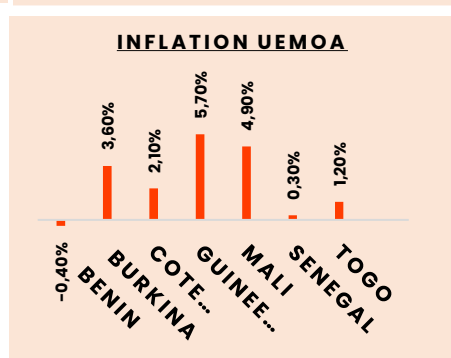
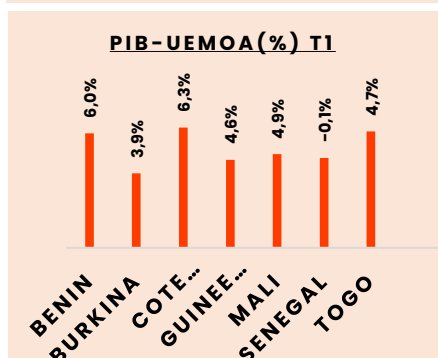
- Le titre SETAO CI gagne **7.41%** à 3 115 FCFA
- Le titre TRACTAFRIC CI gagne **6.18%** à 4 470 FCFA
- Le titre CORIS BANK BF gagne **3.70%** à 21 465 FCFA
- Le titre LNB gagne **3.37%** à 3 990 FCFA

Les Plus Fortes Transactions

- ETI TOGO remporte la palme du titre le plus actif en **volume** avec 409 392 titres échangés
- BOA SENEGAL remporte la palme du titre le plus actif en **valeur** avec 199 453.160 MFCFA transigés ;
- BIDD-EBID GSS BOND 6,50% 2024-2031 est l'obligation la plus active en **volume** avec 50 titres échangés ;
- BIDD-EBID GSS BOND 6,50% 2024-2031 est l'obligation la plus active en **valeur** avec 500.000 MFCFA transigés ;

Actualités économiques et financières

BOA BENIN RAPPORT D'ACTIVITES 1^{er} TRIMESTRE 2026	ORAGROUP TOGO RAPPORT D'ACTIVITES ANNUEL	BOA NIGER RAPPORT D'ACTIVITES 1^{er} TRIMESTRE 2026
Le Produit Net Bancaire passe de 11.081 milliards FCFA au T1 2025 à 12.329 milliards FCFA au T1 2026, soit une hausse de 11% . Le résultat net s'établit à 4.502 milliards FCFA au T1 2026 contre 4.446 milliards FCFA au T1 2025, soit une hausse de 1% .	Le Produit Net Bancaire passe de 195.436 milliards FCFA à fin 2024 à 186.609 milliards FCFA à fin 2025, soit une baisse de 5% . Le résultat net s'établit à 21.643 milliards FCFA à fin 2025 contre -44.363 milliards FCFA à fin 2024, soit une hausse de 149% .	Le Produit Net Bancaire passe de 4.791 milliards FCFA au T1 2025 à 5.170 milliards FCFA au T1 2026, soit une hausse de 7.9% . Le résultat net s'établit à 1.467 milliards FCFA au T1 2026 contre 1.138 milliards FCFA au T1 2025, soit une baisse de 28.9% .



OBLIGATIONS

TPBF 6,50% 2020-2028 : paiement des intérêts semestriels et remboursement partiel du capital le 20/03/2026.

FCTC SONABHY 8,10% 2025-2031 : paiement des intérêts semestriels le 26/03/2026.