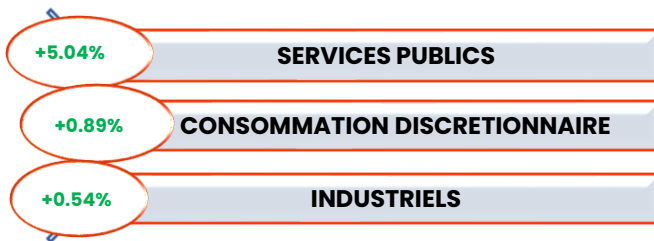


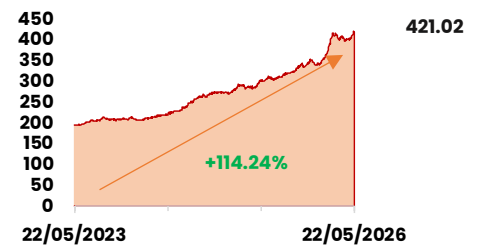
<b>BRVM COMPOSITE :</b>	<b>421.02 pts</b>	<b>BRVM 30 :</b>	<b>197.61 pts</b>	<b>BRVM PRESTIGE :</b>	<b>164.10 pts</b>
Daily	<b>-0.13%</b>	Daily	<b>+0.03%</b>	Daily	<b>+0.15%</b>
WTD	<b>+2.03%</b>	WTD	<b>+1.57%</b>	WTD	<b>+1.81%</b>
MTD	<b>+4.23%</b>	MTD	<b>+3.56%</b>	MTD	<b>+3.68%</b>
YTD	<b>+21.77%</b>	YTD	<b>+18.87%</b>	YTD	<b>+13.76%</b>
<b>CAPITALISATION (Mrds)</b>		<b>VOLUME :</b>		<b>VALEUR : (000) FCFA</b>	
Actions	<b>16 229</b>	Actions	<b>932 452</b>	Actions	<b>1 604 024</b>
Obligations	<b>12 040</b>	Obligations	<b>153 825</b>	Obligations	<b>1 529 409</b>

### Performances du marché

#### Meilleures Performances par Secteur



#### Tendance du marché sur 3 ans



### Comportement des valeurs

#### Les baisses significatives

- Le titre NSIA BANK perd **5.09%** à 18 000 FCFA
- Le titre BOA BENIN perd **4.99%** à 8 950 FCFA
- Le titre SICOR CI perd **4.56%** à 4 400 FCFA
- Le titre SOGB CI perd **2.76%** à 7 390 FCFA

#### Les hausses significatives

- Le titre CIE CI gagne **7.45%** à 4 040 FCFA
- Le titre TRACTAFRIC CI gagne **7.40%** à 4 210 FCFA
- Le titre SUCRIVOIRE gagne **7.30%** à 2 645 FCFA
- Le titre ORAGROUP TG gagne **4.25%** à 2 700 FCFA

### Les Plus Fortes Transactions

- ETI TOGO remporte la palme du titre le plus actif en **volume** avec 683 100 titres échangés
- SAPH CI remporte la palme du titre le plus actif en **valeur** avec 430.672 MFCFA transigés ;
- ETAT DU SENEGAL 6,60% 2025-2030 est l'obligation la plus active en **volume** avec 150 000 titres échangés ;
- ETAT DU SENEGAL 6,60% 2025-2030 est l'obligation la plus active en **valeur** avec 1 492 MFCFA transigés ;

### Actualités économiques et financières

#### RAPPEL JOUR FERIE – LUNDI 25 MAI 2026

La Bourse Régionale des Valeurs Mobilières (BRVM) porte à la connaissance du public et des intervenants du marché, que **le lundi 25 mai 2026, Lundi de Pentecôte, étant férié en Côte d'Ivoire**, il n'y aura pas de séance de cotation à cette date.

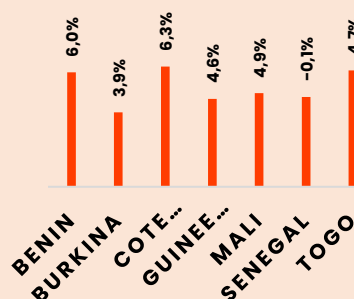
#### ORAGROUP TOGO RAPPORT D'ACTIVITES ANNUEL

Le Produit Net Bancaire passe de 195.436 milliards FCFA à fin 2024 à 186.609 milliards FCFA à fin 2025, soit une baisse de **5%**. Le résultat net s'établit à 21.643 milliards FCFA à fin 2025 contre -44.363 milliards FCFA à fin 2024, soit une hausse de **149%**.

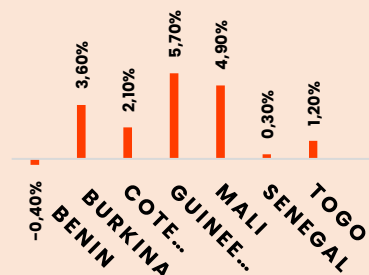
#### BOA NIGER RAPPORT D'ACTIVITES 1<sup>er</sup> TRIMESTRE 2026

Le Produit Net Bancaire passe de 4.791 milliards FCFA au T1 2025 à 5.170 milliards FCFA au T1 2026, soit une hausse de **7.9%**. Le résultat net s'établit à 1.467 milliards FCFA au T1 2026 contre 1.138 milliards FCFA au T1 2025, soit une baisse de **28.9%**.

#### PIB-UEMOA(%) T1



#### INFLATION UEMOA



#### OBLIGATIONS

**TPBF 6,50% 2020-2028** : paiement des intérêts semestriels et remboursement partiel du capital le 20/03/2026.

**FCTC SONABHY 8,10% 2025-2031** : paiement des intérêts semestriels le 26/03/2026.