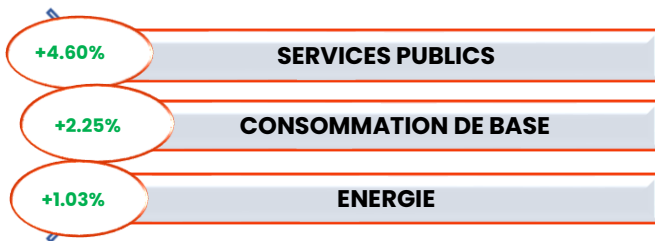


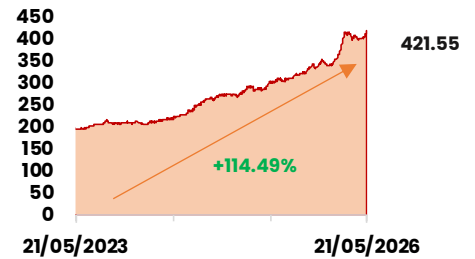
<b>BRVM COMPOSITE :</b>	<b>421.55 pts</b>	<b>BRVM 30 :</b>	<b>197.55 pts</b>	<b>BRVM PRESTIGE :</b>	<b>163.85 pts</b>
Daily	<b>+0.81%</b>	Daily	<b>+0.41%</b>	Daily	<b>+0.66%</b>
WTD	<b>+2.92%</b>	WTD	<b>+2.25%</b>	WTD	<b>+2.68%</b>
MTD	<b>+4.36%</b>	MTD	<b>+3.53%</b>	MTD	<b>+3.53%</b>
YTD	<b>+21.92%</b>	YTD	<b>+18.83%</b>	YTD	<b>+13.59%</b>
<b>CAPITALISATION</b>	<b>( Mrds)</b>	<b>VOLUME :</b>		<b>VALEUR :</b>	<b>(000) FCFA</b>
Actions	<b>16 250</b>	Actions	<b>1 034 512</b>	Actions	<b>1 483 475</b>
Obligations	<b>12 038</b>	Obligations	<b>582</b>	Obligations	<b>5 700</b>

**Performances du marché**

**Meilleures Performances par Secteur**



**Tendance du marché sur 3 ans**



**Comportement des valeurs**

**Les baisses significatives**

- Le titre SETAO CI perd **4.70%** à 2 840 FCFA
- Le titre ECOBANK TG perd **3.33%** à 29 FCFA
- Le titre LNB CI perd **3.26%** à 3 860 FCFA
- Le titre VIVO ENERGY CI perd **2.31%** à 1 900 FCFA

**Les hausses significatives**

- Le titre CIE CI gagne **7.43%** à 3 760 FCFA
- Le titre SUCRIVOIRE CI gagne **7.41%** à 2 465 FCFA
- Le titre TOTAL SN gagne **6.23%** à 3 240 FCFA
- Le titre TRACTAFRIC CI gagne **6.09%** à 3 920 FCFA

**Les Plus Fortes Transactions**

- ETI TOGO remporte la palme du titre le plus actif en **volume** avec 813 280 titres échangés
- SONATEL SENEGAL remporte la palme du titre le plus actif en **valeur** avec 231.162 MFCFA transigés ;
- ETAT DU SENEGAL 6,40% 2025-2028 est l'obligation la plus active en **volume** avec 356 titres échangés ;
- ETAT DU SENEGAL 6,40% 2025-2028 est l'obligation la plus active en **valeur** avec 3.542 MFCFA transigés ;

**Actualités économiques et financières**

**BOA BENIN**  
**RAPPORT D'ACTIVITES**  
**1<sup>er</sup> TRIMESTRE 2026**

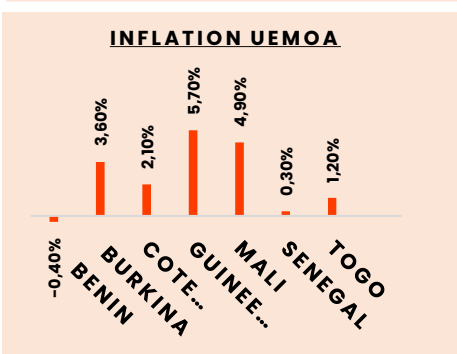
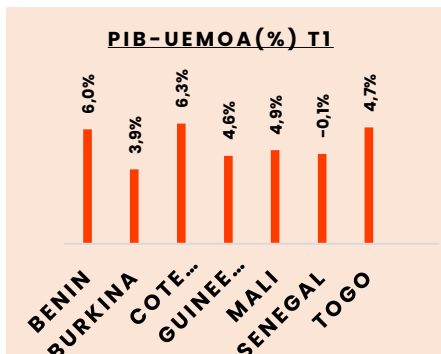
Le Produit Net Bancaire passe de 11.081 milliards FCFA au T1 2025 à 12.329 milliards FCFA au T1 2026, soit une hausse de **11%**. Le résultat net s'établit à 4.502 milliards FCFA au T1 2026 contre 4.446 milliards FCFA au T1 2025, soit une hausse de **1%**.

**ORAGROUP TOGO**  
**RAPPORT D'ACTIVITES**  
**ANNUEL**

Le Produit Net Bancaire passe de 195.436 milliards FCFA à fin 2024 à 186.609 milliards FCFA à fin 2025, soit une baisse de **5%**. Le résultat net s'établit à 21.643 milliards FCFA à fin 2025 contre -44.363 milliards FCFA à fin 2024, soit une hausse de **149%**.

**BOA NIGER**  
**RAPPORT D'ACTIVITES**  
**1<sup>er</sup> TRIMESTRE 2026**

Le Produit Net Bancaire passe de 4.791 milliards FCFA au T1 2025 à 5.170 milliards FCFA au T1 2026, soit une hausse de **7.9%**. Le résultat net s'établit à 1.467 milliards FCFA au T1 2026 contre 1.138 milliards FCFA au T1 2025, soit une baisse de **28.9%**.



**OBLIGATIONS**

**TPBF 6,50% 2020-2028** : paiement des intérêts semestriels et remboursement partiel du capital le 20/03/2026.

**FCTC SONABHY 8,10% 2025-2031** : paiement des intérêts semestriels le 26/03/2026.