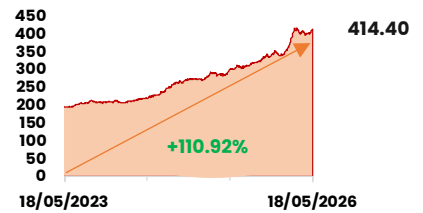


<b>BRVM COMPOSITE :</b>	<b>414.40 pts</b>	<b>BRVM 30 :</b>	<b>195.78 pts</b>	<b>BRVM PRESTIGE :</b>	<b>162.02 pts</b>
Daily	<b>+0.43%</b>	Daily	<b>+0.63%</b>	Daily	<b>+0.51%</b>
WTD	<b>+2.42%</b>	WTD	<b>+2.31%</b>	WTD	<b>+2.09%</b>
MTD	<b>+2.59%</b>	MTD	<b>+2.60%</b>	MTD	<b>+2.37%</b>
YTD	<b>+19.86%</b>	YTD	<b>+17.77%</b>	YTD	<b>+12.32%</b>
<b>CAPITALISATION</b>	<b>( Mrds )</b>	<b>VOLUME :</b>		<b>VALEUR :</b>	<b>(000) FCFA</b>
Actions	<b>15 974</b>	Actions	<b>1 116 268</b>	Actions	<b>1 504 073</b>
Obligations	<b>12 046</b>	Obligations	<b>104 379</b>	Obligations	<b>1 043 764</b>

**Performances du marché**
**Meilleures Performances par Secteur**

**Tendance du marché sur 3 ans**

**Comportement des valeurs**
**Les baisses significatives**

- Le titre SUCRIVOIRE CI perd **6.67%** à 2 380 FCFA
- Le titre UNILEVER CI perd **6.59%** à 56 000 FCFA
- Le titre CFAO CI perd **3.54%** à 1 500 FCFA
- Le titre AGL CI perd **3.14%** à 1 695 FCFA

**Les hausses significatives**

- Le titre SODECI gagne **7.47%** à 10 640 FCFA
- Le titre FILTISAC CI gagne **4.89%** à 2 360 FCFA
- Le titre NSIA BANQUE CI gagne **4.33%** à 15 650 FCFA
- Le titre ETI TOGO gagne **3.45%** à 30 FCFA

**Les Plus Fortes Transactions**

- ETI TOGO remporte la palme du titre le plus actif en **volume** avec 926 325 titres échangés
- SONATEL SENEGAL remporte la palme du titre le plus actif en **valeur** avec 428.649 MFCFA transigés ;
- ETAT DU SENEGAL 6,75% 2025-2032 est l'obligation la plus active en **volume** avec 100 000 titres échangés ;
- ETAT DU SENEGAL 6,75% 2025-2032 est l'obligation la plus active en **valeur** avec 1 000.000 MFCFA transigés ;

**Actualités économiques et financières**
**SUCRIVOIRE CI**  
**RAPPORT D'ACTIVITES**  
**ANNUEL**

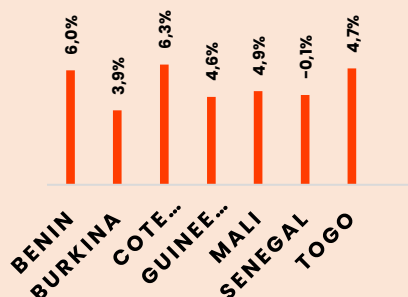
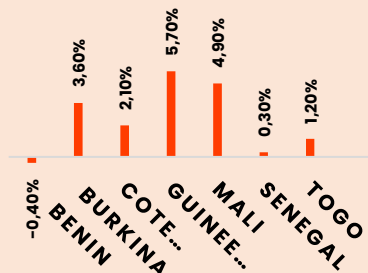
Le Chiffre d'Affaires passe de 87.219 milliards FCFA à fin 2024 à 80.569 milliards FCFA à fin 2025, soit une baisse de **8%**. Le résultat net s'établit à -7.954 milliards FCFA à fin 2025 contre 2.474 milliards FCFA à fin 2024, soit une baisse de **131%**

**NSIA BANQUE CI**  
**RAPPORT D'ACTIVITES**  
**ANNUEL**

Le Produit Net Bancaire passe de 97.819 milliards FCFA à fin 2024 à 112.928 milliards FCFA à fin 2025, soit une hausse de **15%**. Le résultat net s'établit à 40.712 milliards FCFA à fin 2025 contre 38.112 milliards FCFA à fin 2024, soit une hausse de **7%**

**SMB CI**  
**RAPPORT D'ACTIVITES**  
**ANNUEL**

Le Chiffre d'Affaires passe de 229.061 milliards FCFA à fin 2024 à 206.740 milliards FCFA à fin 2025, soit une baisse de **10%**. Le résultat net s'établit à 13.075 milliards FCFA à fin 2025 contre 8.698 milliards FCFA à fin 2024, soit une hausse de **50%**

**PIB-UEMOA (%) T1**

**INFLATION UEMOA**

**OBLIGATIONS**

**TPBF 6,50% 2020-2028** : paiement des intérêts semestriels et remboursement partiel du capital le 20/03/2026.

**FCTC SONABHY 8,10% 2025-2031** : paiement des intérêts semestriels le 26/03/2026.