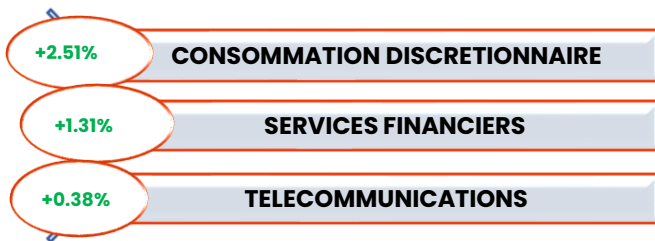


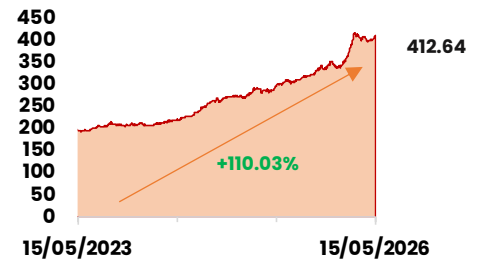
<b>BRVM COMPOSITE :</b>	<b>412.64 pts</b>	<b>BRVM 30 :</b>	<b>194.55 pts</b>	<b>BRVM PRESTIGE :</b>	<b>161.19 pts</b>
Daily	<b>+0.74%</b>	Daily	<b>+0.70%</b>	Daily	<b>+1.02%</b>
WTD	<b>+2.28%</b>	WTD	<b>+2.16%</b>	WTD	<b>+2.24%</b>
MTD	<b>+2.16%</b>	MTD	<b>+1.95%</b>	MTD	<b>+1.84%</b>
YTD	<b>+19.35%</b>	YTD	<b>+17.03%</b>	YTD	<b>+11.74%</b>
<b>CAPITALISATION</b>	<b>( Mrds)</b>	<b>VOLUME :</b>		<b>VALEUR :</b>	<b>(000) FCFA</b>
Actions	<b>15 586</b>	Actions	<b>729 119</b>	Actions	<b>1 664 864</b>
Obligations	<b>12 287</b>	Obligations	<b>6 898</b>	Obligations	<b>68 623</b>

**Performances du marché**

**Meilleures Performances par Secteur**



**Tendance du marché sur 3 ans**



**Comportement des valeurs**

**Les baisses significatives**

- Le titre ORAGROUP TG perd **5.44%** à 2 435 FCFA
- Le titre SETAO CI perd **4.83%** à 2 660 FCFA
- Le titre CROWN SIEM CI CI perd **4.75%** à 1 505 FCFA
- Le titre NEI-CEDA CI perd **3.52%** à 1 920 FCFA

**Les hausses significatives**

- Le titre CORIS BANK BF gagne **6.44%** à 19 905 FCFA
- Le titre NSIA BANQUE CI gagne **6.38%** à 15 000 FCFA
- Le titre CFAO CI gagne **5.07%** à 1 555 FCFA
- Le titre SMB CI gagne **4.88%** à 12 895 FCFA

**Les Plus Fortes Transactions**

- ETI TOGO remporte la palme du titre le plus actif en **volume** avec 457 607 titres échangés
- SONATEL SENEGAL remporte la palme du titre le plus actif en **valeur** avec 571 888.105 MFCFA transigés ;
- ETAT DU SENEGAL 6,40% 2025-2028 est l'obligation la plus active en **volume** avec 6 700 titres échangés ;
- ETAT DU SENEGAL 6,40% 2025-2028 est l'obligation la plus active en **valeur** avec 66 665.000 MFCFA transigés ;

**Actualités économiques et financières**

**BOA BENIN**  
**RAPPORT D'ACTIVITES**  
**1<sup>er</sup> TRIMESTRE 2026**

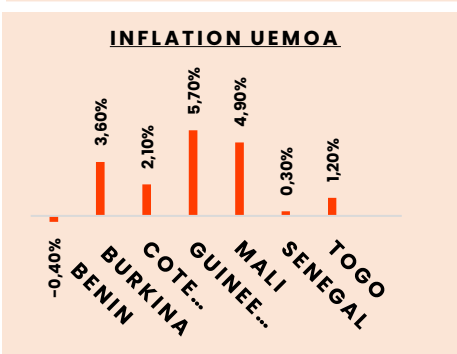
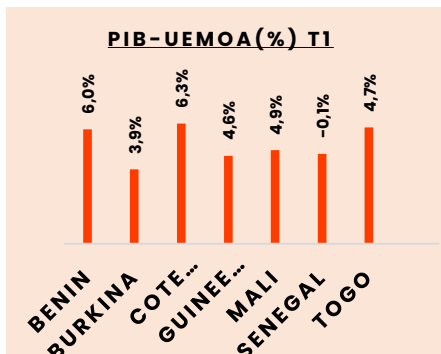
Le Produit Net Bancaire passe de 11.081 milliards FCFA au T1 2025 à 12.329 milliards FCFA au T1 2026, soit une hausse de **11%**. Le résultat net s'établit à 4.502 milliards FCFA au T1 2026 contre 4.446 milliards FCFA au T1 2025, soit une hausse de **1%**.

**ORAGROUP TOGO**  
**RAPPORT D'ACTIVITES**  
**ANNUEL**

Le Produit Net Bancaire passe de 195.436 milliards FCFA à fin 2024 à 186.609 milliards FCFA à fin 2025, soit une baisse de **5%**. Le résultat net s'établit à 21.643 milliards FCFA à fin 2025 contre -44.363 milliards FCFA à fin 2024, soit une hausse de **149%**.

**BOA NIGER**  
**RAPPORT D'ACTIVITES**  
**1<sup>er</sup> TRIMESTRE 2026**

Le Produit Net Bancaire passe de 4.791 milliards FCFA au T1 2025 à 5.170 milliards FCFA au T1 2026, soit une hausse de **7.9%**. Le résultat net s'établit à 1.467 milliards FCFA au T1 2026 contre 1.138 milliards FCFA au T1 2025, soit une baisse de **28.9%**.



**OBLIGATIONS**

**TPBF 6,50% 2020-2028** : paiement des intérêts semestriels et remboursement partiel du capital le 20/03/2026.

**FCTC SONABHY 8,10% 2025-2031** : paiement des intérêts semestriels le 26/03/2026.