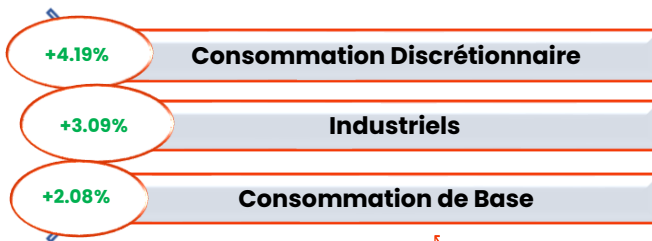


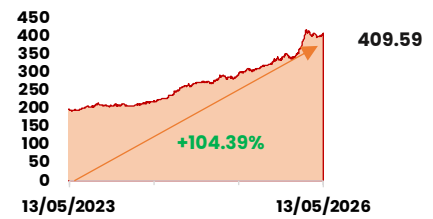
BRVM COMPOSITE :	409.59 pts	BRVM 30 :	193.20 pts	BRVM PRESTIGE :	159.57 pts
Daily	+0.82%	Daily	+0.54%	Daily	+0.07%
WTD	+1.55%	WTD	+1.50%	WTD	+1.39%
MTD	+1.40%	MTD	+1.25%	MTD	+0.82%
YTD	+18.46%	YTD	+16.22%	YTD	+10.62%
CAPITALISATION	(Mrds)	VOLUME :		VALEUR :	(000) FCFA
Actions	15 778	Actions	571 172	Actions	1 378 026
Obligations	12 315	Obligations	44 663	Obligations	438 068

Performances du marché

Meilleures Performances par Secteur



Tendance du marché sur 3 ans



Comportement des valeurs

Les baisses significatives

- Le titre ORAGROUP TG perd **6.02%** à 2 575 FCFA
- Le titre SERVAIR ABIDJAN perd **4.36%** à 2 850 FCFA
- Le titre SMB CI CI perd **3.07%** à 12 295 FCFA
- Le titre TOTAL CI perd **2.12%** à 2 995 FCFA

Les hausses significatives

- Le titre SETAO CI gagne **7.50%** à 2 795 FCFA
- Le titre UNILEVER CI gagne **7.48%** à 60 295 FCFA
- Le titre CORIS BANK BF gagne **7.47%** à 18 700 FCFA
- Le titre SUCRIVOIRE CI gagne **7.44%** à 2 455 FCFA

Les Plus Fortes Transactions

- ETI TOGO remporte la palme du titre le plus actif en **volume** avec 7 660 538 titres échangés
- SONATEL SENEGAL remporte la palme du titre le plus actif en **valeur** avec 15 220.125 MFCFA transigés ;
- ETAT DU SENEGAL 6,75% 2025-2032 est l'obligation la plus active en **volume** avec 32 558 titres échangés ;
- ETAT DU SENEGAL 6,75% 2025-2032 est l'obligation la plus active en **valeur** avec 319 068.400 MFCFA transigés ;

Actualités économiques et financières

NSIA BANQUE CI RAPPORT D'ACTIVITES ANNUEL

Le Produit Net Bancaire passe de 97.819 milliards FCFA à fin 2024 à 112.928 milliards FCFA à fin 2025, soit une hausse de **15%**. Le résultat net s'établit à 40.712 milliards FCFA à fin 2025 contre 38.112 milliards FCFA à fin 2024, soit une hausse de **7%**

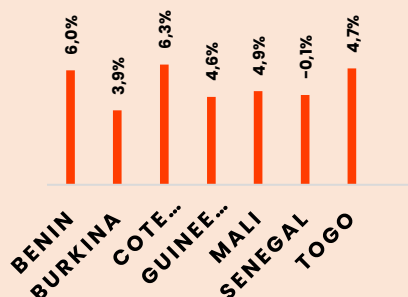
SMB CI RAPPORT D'ACTIVITES ANNUEL

Le Chiffre d'Affaires passe de 229.061 milliards FCFA à fin 2024 à 206.740 milliards FCFA à fin 2025, soit une baisse de **10%**. Le résultat net s'établit à 13.075 milliards FCFA à fin 2025 contre 8.698 milliards FCFA à fin 2024, soit une hausse de **50%**

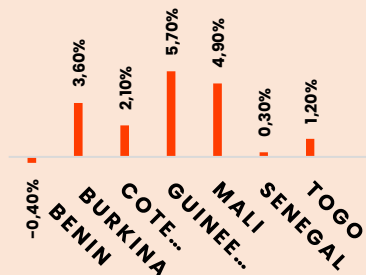
LNB RAPPORT D'ACTIVITES 1^{er} TRIMESTRE 2026

Le Chiffre d'Affaires passe de 24.189 milliards FCFA au T1 2025 à 25.521 milliards FCFA au T1 2026, soit une hausse de **6%**. Le résultat net s'établit à 848 millions FCFA au T1 2026 contre 1.574 milliards FCFA au T1 2025, soit une baisse de **46%**.

PIB-UEMOA(%) T1



INFLATION UEMOA



OBLIGATIONS

TPBF 6,50% 2020-2028 : paiement des intérêts semestriels et remboursement partiel du capital le 20/03/2026.

FCTC SONABHY 8,10% 2025-2031 : paiement des intérêts semestriels le 26/03/2026.