


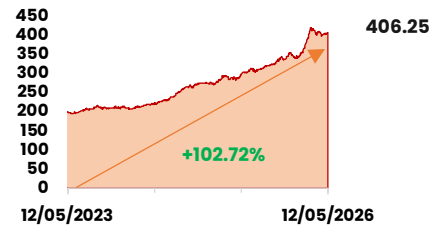
BRVM COMPOSITE :	406.25 pts	BRVM 30 :	192.16 pts	BRVM PRESTIGE :	159.46 pts
Daily	+0.12%	Daily	+0.31%	Daily	+0.66%
WTD	+1.16%	WTD	+1.46%	WTD	+2.02%
MTD	+0.57%	MTD	+0.70%	MTD	+0.75%
YTD	+17.50%	YTD	+15.59%	YTD	+10.54%
CAPITALISATION (Mrds)		VOLUME :		VALEUR : (000) FCFA	
Actions	15 659	Actions	865 336	Actions	1 825 517
Obligations	12 322	Obligations	6 694	Obligations	64 125

Performances du marché

Meilleures Performances par Secteur



Tendance du marché sur 3 ans



Comportement des valeurs

Les baisses significatives

- Le titre UNILEVER CI perd **6.34%** à 56 100 FCFA
- Le titre VIVO ENERGY CI perd **3.00%** à 1 940 FCFA
- Le titre SICABLE CI perd **2.86%** à 3 400 FCFA
- Le titre TOTAL SN CI perd **1.90%** à 2 845 FCFA

Les hausses significatives

- Le titre SAFCA CI gagne **7.46%** à 3 745 FCFA
- Le titre TOTAL CI gagne **7.37%** à 3 060 FCFA
- Le titre BERNABE CI gagne **7.17%** à 1 495 FCFA
- Le titre NESTLE CI gagne **4.93%** à 11 700 FCFA

Les Plus Fortes Transactions

- ETI TOGO remporte la palme du titre le plus actif en **volume** avec 331 249 titres échangés
- SONATEL SENEGAL remporte la palme du titre le plus actif en **valeur** avec 361.564 MFCFA transigés ;
- FCTC SENELEC MEZZANINE 10% 2025-2030 est l'obligation la plus active en **volume** avec 5 000 titres échangés ;
- FCTC SENELEC MEZZANINE 10% 2025-2030 est l'obligation la plus active en **valeur** avec 47.500 MFCFA transigés ;

Actualités économiques et financières

SMB CI
RAPPORT D'ACTIVITES
ANNUEL

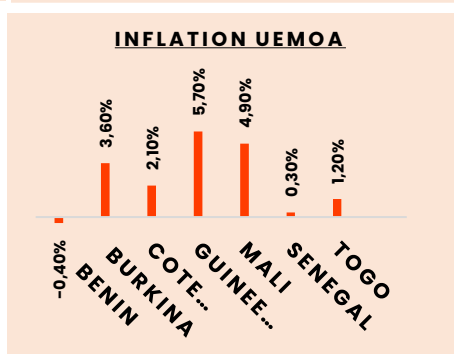
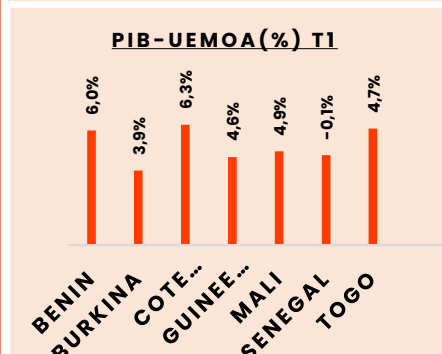
Le Chiffre d'Affaires passe de 229.061 milliards FCFA à fin 2024 à 206.740 milliards FCFA à fin 2025, soit une baisse de **10%**. Le résultat net s'établit à 13.075 milliards FCFA à fin 2025 contre 8.698 milliards FCFA à fin 2024, soit une hausse de **50%**

LNB
RAPPORT D'ACTIVITES
1^{er} TRIMESTRE 2026

Le Chiffre d'Affaires passe de 24.189 milliards FCFA au T1 2025 à 25.521 milliards FCFA au T1 2026, soit une hausse de **6%**. Le résultat net s'établit à 848 millions FCFA au T1 2026 contre 1.574 milliards FCFA au T1 2025, soit une baisse de **46%**.

SIB CI
RAPPORT D'ACTIVITES
1^{er} TRIMESTRE 2026

Le Chiffre d'Affaires passe de 26.5 milliards FCFA au T1 2025 à 27.7 milliards FCFA au T1 2026, soit une hausse de **4%**. Le résultat net s'établit à 15.2 milliards FCFA au T1 2026 contre 13.6 milliards FCFA au T1 2025, soit une hausse de **11%**.



OBLIGATIONS

TPBF 6,50% 2020-2028 : paiement des intérêts semestriels et remboursement partiel du capital le 20/03/2026.

FCTC SONABHY 8,10% 2025-2031 : paiement des intérêts semestriels le 26/03/2026.