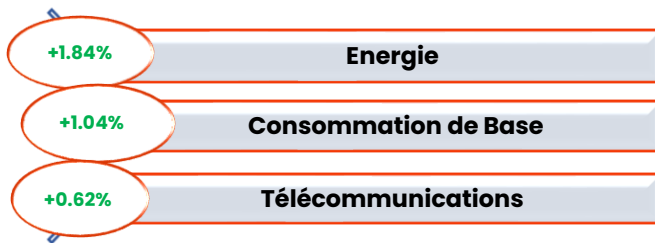


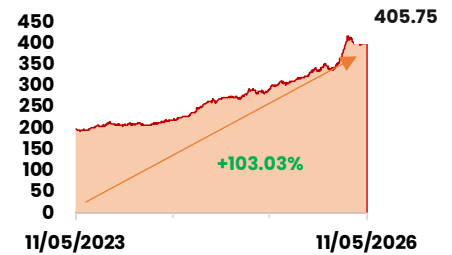
<b>BRVM COMPOSITE :</b>	<b>405.75 pts</b>	<b>BRVM 30 :</b>	<b>191.57 pts</b>	<b>BRVM PRESTIGE :</b>	<b>158.42 pts</b>
Daily	<b>+0.29%</b>	Daily	<b>+0.11%</b>	Daily	<b>-0.18%</b>
WTD	<b>+0.04%</b>	WTD	<b>+0.20%</b>	WTD	<b>+0.85%</b>
MTD	<b>+0.45%</b>	MTD	<b>+0.39%</b>	MTD	<b>+0.09%</b>
YTD	<b>+17.35%</b>	YTD	<b>+15.24%</b>	YTD	<b>+9.82%</b>
<b>CAPITALISATION</b>	<b>( Mrds )</b>	<b>VOLUME :</b>		<b>VALEUR :</b>	<b>(000) FCFA</b>
Actions	<b>15 640</b>	Actions	<b>1 473 394</b>	Actions	<b>1793 536</b>
Obligations	<b>12 322</b>	Obligations	<b>2 607</b>	Obligations	<b>24 887</b>

### Performances du marché

#### Meilleures Performances par Secteur



#### Tendance du marché sur 3 ans



### Comportement des valeurs

#### Les baisses significatives

- Le titre SUCRIVOIRE CI perd **6.03%** à 2 260 FCFA
- Le titre SETAO CI perd **5.45%** à 2 515 FCFA
- Le titre NESTLE CI perd **4.29%** à 11 150 FCFA
- Le titre CIE CI perd **3.90%** à 3 200 FCFA

#### Les hausses significatives


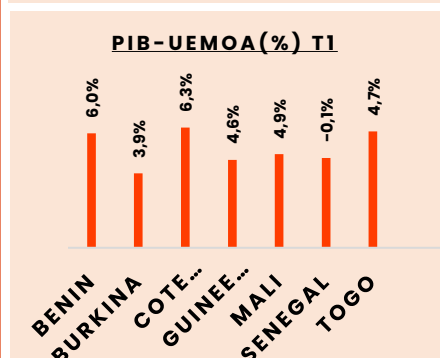
- Le titre ORAGROUP TG gagne **7.45%** à 2 740 FCFA
- Le titre BERNABE CI gagne **7.31%** à 1 395 FCFA
- Le titre UNILEVER CI gagne **6.96%** à 59 900 FCFA
- Le titre NEI-CEDA CI gagne **6.02%** à 1 850 FCFA

#### Les Plus Fortes Transactions

- ETI TOGO remporte la palme du titre le plus actif en **volume** avec 1 133 788 titres échangés
- SONATEL SENEGAL remporte la palme du titre le plus actif en **valeur** avec 478.552 MFCFA transigés ;
- FCTC SENELEC MEZZANINE 10% 2025-2030 est l'obligation la plus active en **volume** avec 1 690 titres échangés ;
- FCTC SENELEC MEZZANINE 10% 2025-2030 est l'obligation la plus active en **valeur** avec 16.055 MFCFA transigés ;

### Actualités économiques et financières

<p><b>SAFCA CI</b></p> <p><b>RAPPORT D'ACTIVITES</b></p> <p><b>1<sup>er</sup> TRIMESTRE 2026</b></p> <p>Le Produit Net Bancaire passe de 1.080 milliards FCFA au T1 2025 à 1.395 milliards FCFA au T1 2026, soit une hausse de <b>29%</b>. Le résultat net s'établit à 151 millions FCFA au T1 2026 contre 13 millions FCFA au T1 2025, soit une hausse de <b>1062%</b>.</p>	<p><b>LNB</b></p> <p><b>RAPPORT D'ACTIVITES</b></p> <p><b>1<sup>er</sup> TRIMESTRE 2026</b></p> <p>Le Chiffre d'Affaires passe de 24.189 milliards FCFA au T1 2025 à 25.521 milliards FCFA au T1 2026, soit une hausse de <b>6%</b>. Le résultat net s'établit à 848 millions FCFA au T1 2026 contre 1.574 milliards FCFA au T1 2025, soit une baisse de <b>46%</b>.</p>	<p><b>SIB CI</b></p> <p><b>RAPPORT D'ACTIVITES</b></p> <p><b>1<sup>er</sup> TRIMESTRE 2026</b></p> <p>Le Produit Net Bancaire passe de 26.5 milliards FCFA au T1 2025 à 27.7 milliards FCFA au T1 2026, soit une hausse de <b>4%</b>. Le résultat net s'établit à 15.2 milliards FCFA au T1 2026 contre 13.6 milliards FCFA au T1 2025, soit une hausse de <b>11%</b>.</p>
--	--	--



**OBLIGATIONS**

**TPBF 6,50% 2020-2028** : paiement des intérêts semestriels et remboursement partiel du capital le 20/03/2026.

**FCTC SONABHY 8,10% 2025-2031** : paiement des intérêts semestriels le 26/03/2026.