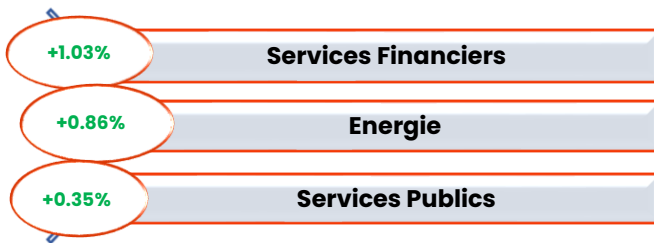


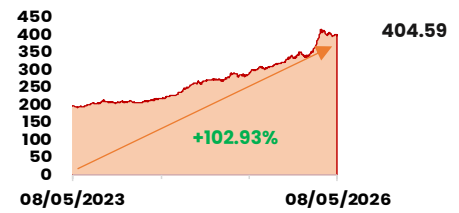
<b>BRVM COMPOSITE :</b>	<b>404.59 pts</b>	<b>BRVM 30 :</b>	<b>191.36 pts</b>	<b>BRVM PRESTIGE :</b>	<b>158.71 pts</b>
Daily	<b>+0.28%</b>	Daily	<b>+0.49%</b>	Daily	<b>+0.67%</b>
WTD	<b>+0.16%</b>	WTD	<b>+0.28%</b>	WTD	<b>+0.28%</b>
MTD	<b>+0.16%</b>	MTD	<b>+0.28%</b>	MTD	<b>+0.28%</b>
YTD	<b>+17.02%</b>	YTD	<b>+15.11%</b>	YTD	<b>+10.02%</b>
<b>CAPITALISATION</b>	<b>( Mrds )</b>	<b>VOLUME :</b>		<b>VALEUR :</b>	<b>(000) FCFA</b>
Actions	<b>15 586</b>	Actions	<b>837 497</b>	Actions	<b>1166 667</b>
Obligations	<b>12 325</b>	Obligations	<b>405 368</b>	Obligations	<b>4 018 875</b>

**Performances du marché**

**Meilleures Performances par Secteur**



**Tendance du marché sur 3 ans**



**Comportement des valeurs**

**Les baisses significatives**

- Le titre ORAGROUP TOGO perd **7.44%** à 2 550 FCFA
- Le titre SETAO CI perd **6.50%** à 2 660 FCFA
- Le titre UNILEVER CI perd **5.08%** à 56 000 FCFA
- Le titre AGL CI perd **3.06%** à 1 745 FCFA

**Les hausses significatives**

- Le titre SUCRIVOIRE CI gagne **7.37%** à 2 405 FCFA
- Le titre BICI CI gagne **3.17%** à 26 000 FCFA
- Le titre ECOBANK CI gagne **3.07%** à 16 800 FCFA
- Le titre SICABLE CI gagne **2.94%** à 3 500 FCFA

**Les Plus Fortes Transactions**

- ETI TOGO remporte la palme du titre le plus actif en **volume** avec 535 809 titres échangés
- AGL CI remporte la palme du titre le plus actif en **valeur** avec 184.465 MFCFA transigés ;
- ETAT DU SENEGAL 6,95% 2025-2035 est l'obligation la plus active en **volume** avec 268 132 titres échangés ;
- ETAT DU SENEGAL 6,95% 2025-2035 est l'obligation la plus active en **valeur** avec 2 667.913 MFCFA transigés ;

**Actualités économiques et financières**

**LNB**  
**RAPPORT D'ACTIVITES**  
**1<sup>er</sup> TRIMESTRE 2026**

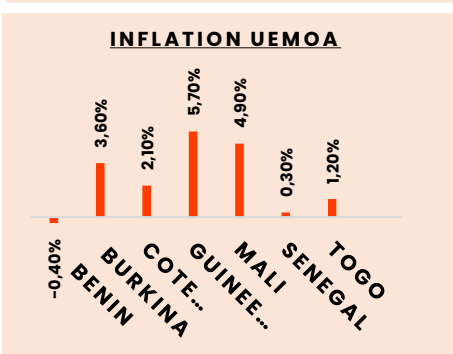
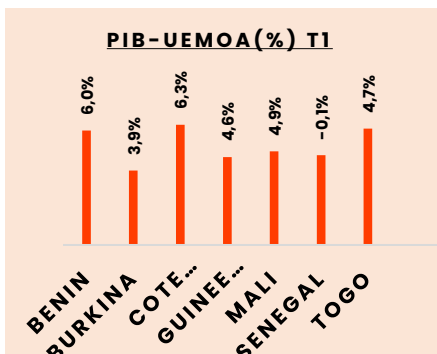
Le Chiffre d'Affaires passe de 24.189 milliards FCFA au T1 2025 à 25.521 milliards FCFA au T1 2026, soit une hausse de **6%**. Le résultat net s'établit à 848 millions FCFA au T1 2026 contre 1.574 milliards FCFA au T1 2025, soit une baisse de **46%**.

**SIB CI**  
**RAPPORT D'ACTIVITES**  
**1<sup>er</sup> TRIMESTRE 2026**

Le Chiffre d'Affaires passe de 26.5 milliards FCFA au T1 2025 à 27.7 milliards FCFA au T1 2026, soit une hausse de **4%**. Le résultat net s'établit à 15.2 milliards FCFA au T1 2026 contre 13.6 milliards FCFA au T1 2025, soit une hausse de **11%**.

**VIVO ENERGY**  
**RAPPORT D'ACTIVITES**  
**1<sup>er</sup> TRIMESTRE 2026**

Le Chiffre d'Affaires passe de 155.123 milliards FCFA au T1 2025 à 141.649 milliards FCFA au T1 2026, soit une baisse de **9%**. Le résultat net s'établit à 1.295 milliards FCFA au T1 2026 contre 1.282 milliards FCFA au T1 2025, soit une hausse de **1%**.



**OBLIGATIONS**

**TPBF 6,50% 2020-2028** : paiement des intérêts semestriels et remboursement partiel du capital le 20/03/2026.

**FCTC SONABHY 8,10% 2025-2031** : paiement des intérêts semestriels le 26/03/2026.