
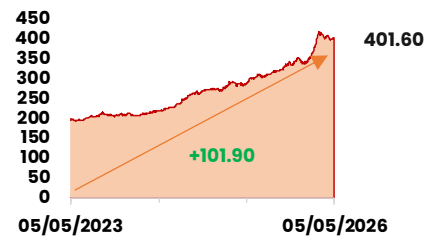


<b>BRVM COMPOSITE :</b> 401.60 pts		<b>BRVM 30 :</b> 189.40 pts		<b>BRVM PRESTIGE :</b> 156.30 pts	
Daily	-0.99%	Daily	-0.93%	Daily	-0.50%
WTD	-0.19%	WTD	+0.33%	WTD	-0.27%
MTD	-0.58%	MTD	-0.74%	MTD	-1.24%
YTD	+16.15%	YTD	+13.93%	YTD	+8.35%
<b>CAPITALISATION (Mrds)</b>		<b>VOLUME :</b>		<b>VALEUR : (000) FCFA</b>	
Actions	15 482	Actions	1 223 180	Actions	1 632 437
Obligations	12 220	Obligations	944	Obligations	6 869

**Performances du marché**
**Meilleures Performances par Secteur**

**Tendance du marché sur 3 ans**

**Comportement des valeurs**
**Les baisses significatives**

Le titre VIVO ENERGY CI perd **7.50%** à 1 850 FCFA  
 Le titre ORAGROUP TG perd **7.48%** à 3 215 FCFA  
 Le titre TRACTAFRIC CI perd **7.40%** à 3 940 FCFA  
 Le titre CFAO CI perd **7.34%** à 1 325 FCFA

**Les hausses significatives**

Le titre SOGB CI gagne **5.56%** à 7 600 FCFA  
 Le titre SAFCA CI gagne **4.79%** à 3 500 FCFA  
 Le titre PALM CI gagne **4.43%** à 7 310 FCFA  
 Le titre SERVAIR ABIDJAN gagne **4.03%** à 3 095 FCFA

**Les Plus Fortes Transactions**

- ETI TOGO remporte la palme du titre le plus actif en **volume** avec 985 945 titres échangés
- SONATEL SENEGAL remporte la palme du titre le plus actif en **valeur** avec 324.058 MFCFA transigés ;
- BIDC-EBID 6,10% 2017-2027 est l'obligation la plus active en **volume** avec 300 titres échangés ;
- FCTC CROISSANCE AGRICOLE 8% 2025-2032 est l'obligation la plus active en **valeur** avec 1.857 MFCFA transigés ;

**Actualités économiques et financières**
**VIVO ENERGY**  
**RAPPORT D'ACTIVITES**  
**1<sup>er</sup> TRIMESTRE 2026**

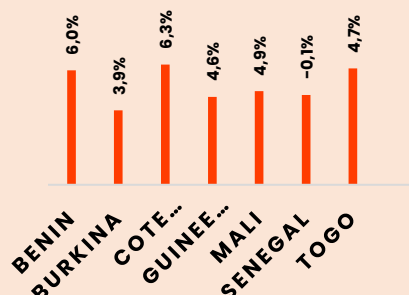
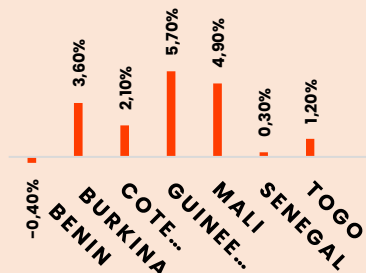
Le Chiffre d'Affaires passe de 155.123 milliards FCFA au T1 2025 à 141.649 milliards FCFA au T1 2026, soit une baisse de **9%**. Le résultat net s'établit à 1.295 milliards FCFA au T1 2026 contre 1.282 milliards FCFA au T1 2025, soit une hausse de **1%**.

**BOA BENIN**  
**RAPPORT D'ACTIVITES**  
**1<sup>er</sup> TRIMESTRE 2026**

Le Produit Net Bancaire passe de 11.081 milliards FCFA au T1 2025 à 12.329 milliards FCFA au T1 2026, soit une hausse de **11%**. Le résultat net s'établit à 4.502 milliards FCFA au T1 2026 contre 4.446 milliards FCFA au T1 2025, soit une hausse de **1%**.

**ORAGROUP TOGO**  
**RAPPORT D'ACTIVITES**  
**ANNUEL**

Le Produit Net Bancaire passe de 195.436 milliards FCFA à fin 2024 à 186.609 milliards FCFA à fin 2025, soit une baisse de **5%**. Le résultat net s'établit à 21.643 milliards FCFA à fin 2025 contre -44.363 milliards FCFA à fin 2024, soit une hausse de **149%**.

**PIB-UEMOA (%) T1**

**INFLATION UEMOA**

**OBLIGATIONS**

**TPBF 6,50% 2020-2028** : paiement des intérêts semestriels et remboursement partiel du capital le 20/03/2026.

**FCTC SONABHY 8,10% 2025-2031** : paiement des intérêts semestriels le 26/03/2026.