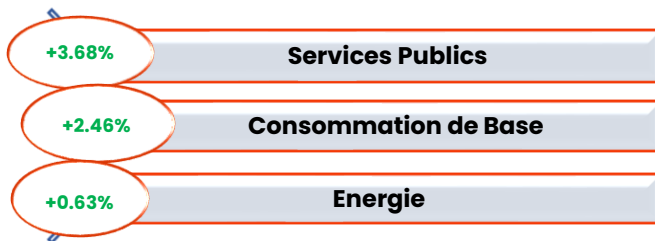
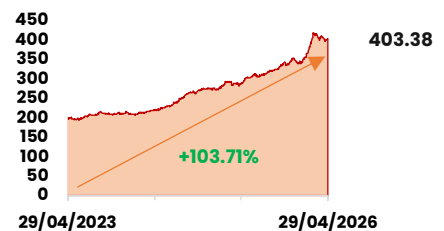


BRVM COMPOSITE :	403.38 pts	BRVM 30 :	189.49 pts	BRVM PRESTIGE :	156.56 pts
Daily	+0.00%	Daily	-0.43%	Daily	-0.88%
WTD	+0.62%	WTD	+0.11%	WTD	-0.70%
MTD	-1.19%	MTD	-1.03%	MTD	-2.24%
YTD	+16.67%	YTD	+13.99%	YTD	+8.53%
CAPITALISATION	(Mrds)	VOLUME :		VALEUR :	(000) FCFA
Actions	15 553	Actions	568 716	Actions	2 004 356
Obligations	12 039	Obligations	8 572	Obligations	52 655

Performances du marché
Meilleures Performances par Secteur

Tendance du marché sur 3 ans

Comportement des valeurs
Les baisses significatives

Le titre SERVAIR ABIDJAN perd **7.43%** à 3 240 FCFA
 Le titre SAFCA CI perd **6.47%** à 3 900 FCFA
 Le titre SGCI perd **4.32%** à 33 000 FCFA
 Le titre ORANGE CI perd **3.87%** à 14 660 FCFA

Les hausses significatives

Le titre NESTLE CI gagne **7.48%** à 12 360 FCFA
 Le titre SODECI gagne **7.45%** à 8 370 FCFA
 Le titre SICOR CI gagne **7.38%** à 4 290 FCFA
 Le titre UNILEVER CI gagne **6.78%** à 63 000 FCFA

Les Plus Fortes Transactions

- ETI TOGO remporte la palme du titre le plus actif en **volume** avec 350 980 titres échangés
- SGCI remporte la palme du titre le plus actif en **valeur** avec 650.583 MFCFA transigés ;
- ORAGROUP SA 7,15% 2021-2028 est l'obligation la plus active en **volume** avec 7 875 titres échangés ;
- ORAGROUP SA 7,15% 2021-2028 est l'obligation la plus active en **valeur** avec 45.934 MFCFA transigés ;

Actualités économiques et financières
HORAIRES DE COTATION DU 30 AVRIL 2026

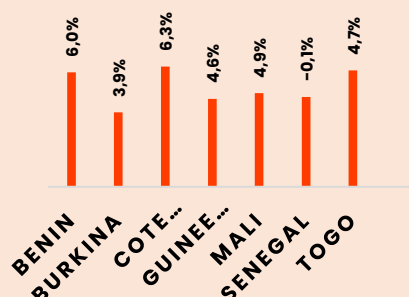
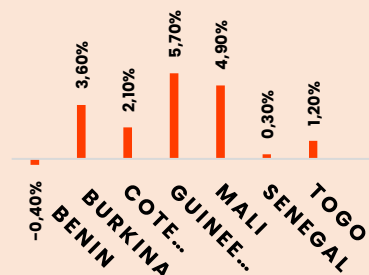
La Bourse Régionale des Valeurs Mobilières (BRVM) porte à la connaissance du public et des intervenants du marché que la séance de cotation du jeudi 29 avril 2026, veille de la fête du Travail, fermera à 12h.

**ECOBANK CI
RAPPORT D'ACTIVITES
1^{er} TRIMESTRE 2026**

Le Produit Net Bancaire passe de 29.738 milliards FCFA au T1 2025 à 30.846 milliards FCFA au T1 2026, soit une hausse de **3.7%**. Le résultat net s'établit à 13.040 milliards FCFA au T1 2026 contre 13.258 milliards FCFA au T1 2025, soit une baisse de **1.6%**.

**PALM CI
RAPPORT D'ACTIVITES
1^{er} TRIMESTRE 2026**

Le Chiffre d'Affaires passe de 67.519 milliards FCFA au T1 2025 à 49.384 milliards FCFA au T1 2026, soit une baisse de **27%**. Le résultat net s'établit à 1.594 milliards FCFA au T1 2026 contre 11.562 milliards FCFA au T1 2025, soit une baisse de **86%**.

PIB-UEMOA(%) T1

INFLATION UEMOA

OBLIGATIONS

TPBF 6,50% 2020-2028 : paiement des intérêts semestriels et remboursement partiel du capital le 20/03/2026.

FCTC SONABHY 8,10% 2025-2031 : paiement des intérêts semestriels le 26/03/2026.