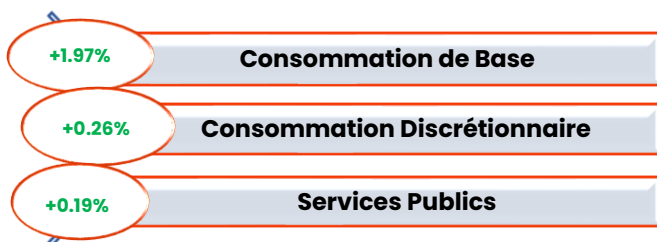
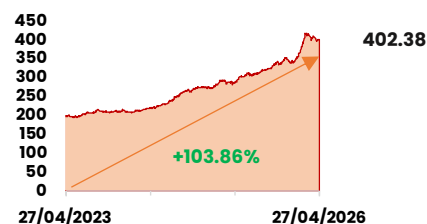


BRVM COMPOSITE :	402.38 pts	BRVM 30 :	188.77 pts	BRVM PRESTIGE :	156.73 pts
Daily	-0.05%	Daily	-0.55%	Daily	-0.94%
WTD	+0.64%	WTD	+0.67%	WTD	+0.42%
MTD	-1.44%	MTD	-1.41%	MTD	-2.14%
YTD	+16.38%	YTD	+13.55%	YTD	+8.65%
CAPITALISATION	(Mrds)	VOLUME :		VALEUR :	(000) FCFA
Actions	15 514	Actions	565 908	Actions	1266 936
Obligations	12 001	Obligations	1 718	Obligations	12 316

Performances du marché
Meilleures Performances par Secteur

Tendance du marché sur 3 ans

Comportement des valeurs
Les baisses significatives

Le titre BOA NIGER perd **5.53%** à 3 415 FCFA
 Le titre ONATEL BF perd **3.69%** à 2 610 FCFA
 Le titre AGL CI perd **2.17%** à 1 800 FCFA
 Le titre CORIS BANK BF perd **1.76%** à 16 200 FCFA

Les hausses significatives

Le titre UNILEVER CI gagne **7.36%** à 63 345 FCFA
 Le titre NEI-CEDA CI gagne **7.28%** à 1 695 FCFA
 Le titre FILTISAC CI gagne **6.89%** à 2 250 FCFA
 Le titre BOA BENIN gagne **3.53%** à 8 500 FCFA

Les Plus Fortes Transactions

- ETI TOGO remporte la palme du titre le plus actif en **volume** avec 356 903 titres échangés
- SONATEL SENEGAL remporte la palme du titre le plus actif en **valeur** avec 191.178 MFCFA transigés ;
- FCTC TEYLIOM IMMO 7% 2021-2028 est l'obligation la plus active en **volume** avec 510 titres échangés ;
- TPCI 6,00% 2024-2031 est l'obligation la plus active en **valeur** avec 4.158 MFCFA transigés ;

Actualités économiques et financières
**SERVAIR ABIDJAN
RAPPORT D'ACTIVITES
1^{er} TRIMESTRE 2026**

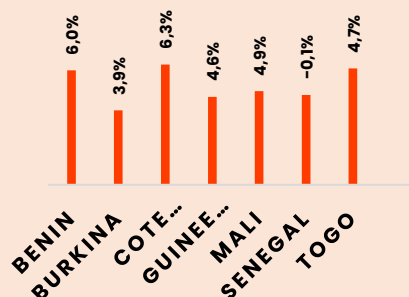
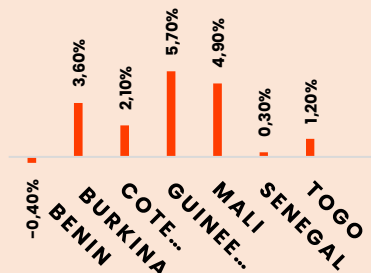
Le Chiffres d'Affaires passe de 3.176 milliards FCFA au T1 2025 à 3.237 milliards FCFA au T1 2026, soit une hausse de **1.9%**. Le résultat net s'établit à 222.625 millions FCFA au T1 2026 contre 345.949 milliards FCFA au T1 2025, soit une baisse de **35.6%**.

**SODECI
RAPPORT D'ACTIVITES
1^{er} TRIMESTRE 2026**

Le Chiffre d'Affaires passe de 41.642 milliards FCFA au T1 2025 à 40.916 milliards FCFA au T4 2026, soit une baisse de **2%**. Le résultat net s'établit à 1.318 milliards FCFA au T1 2026 contre 604 millions FCFA au T1 2025, soit une hausse de **118%**.

**SERVAIR ABIDJAN
RAPPORT D'ACTIVITES
ANNUEL**

Le Chiffre d'Affaires passe de 12.467 milliards FCFA à fin 2024 à 13.298 milliards FCFA à fin 2025, soit une hausse de **5%**. Le résultat net s'établit à 1.331 milliards FCFA à fin 2025 contre 1.515 milliards FCFA à fin 2024, soit une baisse de **12%**.

PIB-UEMOA(%) T1

INFLATION UEMOA

OBLIGATIONS

TPBF 6,50% 2020-2028 : paiement des intérêts semestriels et remboursement partiel du capital le 20/03/2026.

FCTC SONABHY 8,10% 2025-2031 : paiement des intérêts semestriels le 26/03/2026.