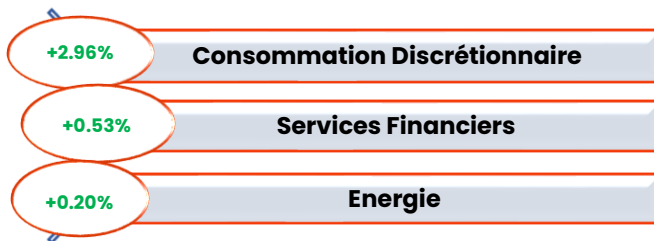


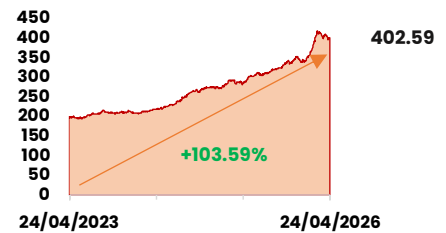
<b>BRVM COMPOSITE :</b>	<b>402.59 pts</b>	<b>BRVM 30 :</b>	<b>189.81 pts</b>	<b>BRVM PRESTIGE :</b>	<b>158.22 pts</b>
Daily	<b>+0.15%</b>	Daily	<b>+0.17%</b>	Daily	<b>+0.50%</b>
WTD	<b>+0.89%</b>	WTD	<b>+1.30%</b>	WTD	<b>+1.20%</b>
MTD	<b>-1.39%</b>	MTD	<b>-0.87%</b>	MTD	<b>-1.21%</b>
YTD	<b>+16.44%</b>	YTD	<b>+14.18%</b>	YTD	<b>+9.68%</b>
<b>CAPITALISATION</b>	<b>(Mrds)</b>	<b>VOLUME :</b>		<b>VALEUR :</b>	<b>(000) FCFA</b>
Actions	<b>15 509</b>	Actions	<b>1 226 100</b>	Actions	<b>1 192 297</b>
Obligations	<b>12 011</b>	Obligations	<b>25 250</b>	Obligations	<b>169 971</b>

### Performances du marché

#### Meilleures Performances par Secteur



#### Tendance du marché sur 3 ans



### Comportement des valeurs

#### Les baisses significatives

- Le titre SAFCA CI perd **24.16%** à 4 175 FCFA
- Le titre FILTISAC CI perd **7.06%** à 2 105 FCFA
- Le titre CIE CI perd **5.21%** à 3 000 FCFA
- Le titre SOLIBRA CI perd **4.96%** à 37 500 FCFA

#### Les hausses significatives

- Le titre SERVAIR ABIDJAN gagne **7.50%** à 3 655 FCFA
- Le titre NEI-CEDA CI gagne **7.48%** à 1 580 FCFA
- Le titre UNIWAX CI gagne **7.47%** à 2 085 FCFA
- Le titre UNILEVER µCI gagne **6.31%** à 59 000 FCFA

### Les Plus Fortes Transactions

- ETI TOGO remporte la palme du titre le plus actif en **volume** avec 1 018 483 titres échangés
- SGCI remporte la palme du titre le plus actif en **valeur** avec 372.582 MFCFA transigés ;
- ORAGROUP SA 7,15% 2021-2028 est l'obligation la plus active en **volume** avec 19 995 titres échangés ;
- ORAGROUP SA 7,15% 2021-2028 est l'obligation la plus active en **valeur** avec 117.971 FCFA transigés ;

### Actualités économiques et financières

#### NEI-CEDA CI RAPPORT D'ACTIVITES 1<sup>er</sup> TRIMESTRE 2026

Le Chiffres d'Affaires passe de 48.534 millions FCFA au T1 2025 à 115.101 millions FCFA au T1 2026, soit une hausse de **137%**. Le résultat net s'établit à -168.857 millions FCFA au T1 2026 contre -189.950 milliards FCFA au T1 2025, soit une hausse de **11%**.

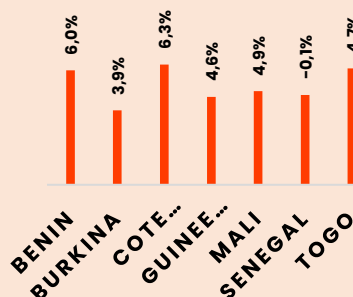
#### SAFCA CI RAPPORT D'ACTIVITES 4<sup>e</sup> TRIMESTRE 2025

Le Produit Net Bancaire passe de 3.980 milliards FCFA au T4 2024 à 5.735 milliards FCFA au T4 2025, soit une hausse de **44%**. Le résultat net s'établit à 701 millions FCFA au T4 2025 contre -165 millions FCFA au T4 2025, soit une hausse de **525%**.

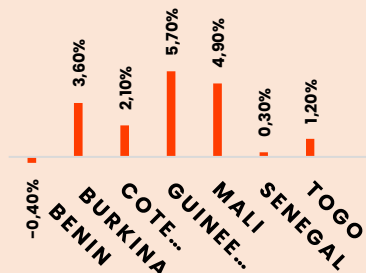
#### CORIS BANK BF RAPPORT D'ACTIVITES ANNUEL

Le Produit Net Bancaire passe de 130.987 milliards FCFA à fin 2024 à 138.986 milliards FCFA à fin 2025, soit une hausse de **6.11%**. Le résultat net s'établit à 65.495 milliards FCFA à fin 2025 contre 47.937 milliards FCFA à fin 2024, soit une hausse de **36.63%**.

#### PIB-UEMOA (%) T1



#### INFLATION UEMOA



#### OBLIGATIONS

**TPBF 6,50% 2020-2028** : paiement des intérêts semestriels et remboursement partiel du capital le 20/03/2026.

**FCTC SONABHY 8,10% 2025-2031** : paiement des intérêts semestriels le 26/03/2026.