
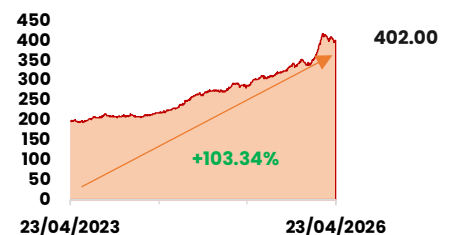


BRVM COMPOSITE :	402.00 pts	BRVM 30 :	189.49 pts	BRVM PRESTIGE :	157.43 pts
Daily	+0.27%	Daily	+0.11%	Daily	-0.15%
WTD	+1.18%	WTD	+1.72%	WTD	+1.75%
MTD	-1.53%	MTD	-1.03%	MTD	-1.70%
YTD	+16.27%	YTD	+13.99%	YTD	+9.14%
CAPITALISATION	(Mrds)	VOLUME :		VALEUR :	(000) FCFA
Actions	15 499	Actions	1 418 335	Actions	1 650 527
Obligations	12 032	Obligations	8 716	Obligations	24 893

Performances du marché
Meilleures Performances par Secteur

Tendance du marché sur 3 ans

Comportement des valeurs
Les baisses significatives

Le titre SICOR CI perd **7.22%** à 3 985 FCFA
 Le titre CROWN SIEM CI perd **4.80%** à 1 585 FCFA
 Le titre SAFCA CI perd **4.26%** à 5 505 FCFA
 Le titre CFAO CI perd **3.12%** à 1 550 FCFA

Les hausses significatives

Le titre SICABLE CI gagne **7.46%** à 3 600 FCFA
 Le titre BOA NIGER gagne **7.43%** à 3 760 FCFA
 Le titre NEI-CEDA CI gagne **7.30%** à 1 470 FCFA
 Le titre TOTAL SN gagne **6.32%** à 3 195 FCFA

Les Plus Fortes Transactions

- ETI TOGO remporte la palme du titre le plus actif en **volume** avec 1 070 454 titres échangés
- SGCI remporte la palme du titre le plus actif en **valeur** avec 257.055 MFCFA transigés ;
- TPCI 5,75% 2019-2026 est l'obligation la plus active en **volume** avec 7 723 titres échangés ;
- TPCI 5,75% 2019-2026 est l'obligation la plus active en **valeur** avec 15.369 FCFA transigés ;

Actualités économiques et financières
NEI-CEDA CI
RAPPORT D'ACTIVITES
1^{er} TRIMESTRE 2026

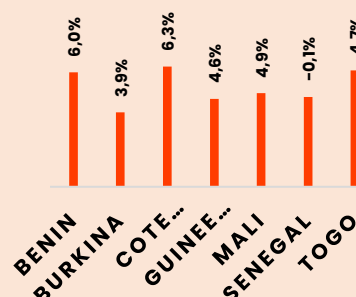
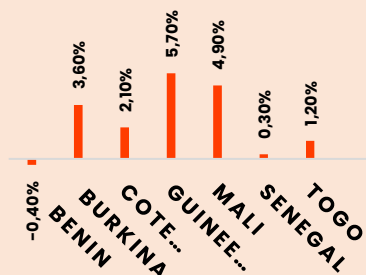
Le Chiffres d'Affaires passe de 48.534 millions FCFA au T1 2025 à 115.101 millions FCFA au T1 2026, soit une hausse de **137%**. Le résultat net s'établit à -168.857 millions FCFA au T1 2026 contre -189.950 milliards FCFA au T1 2025, soit une hausse de **11%**.

SAFCA CI
RAPPORT D'ACTIVITES
4^e TRIMESTRE 2025

Le Produit Net Bancaire passe de 3.980 milliards FCFA au T4 2024 à 5.735 milliards FCFA au T4 2025, soit une hausse de **44%**. Le résultat net s'établit à 701 millions FCFA au T4 2025 contre -165 millions FCFA au T4 2025, soit une hausse de **525%**.

CORIS BANK BF
RAPPORT D'ACTIVITES
ANNUEL

Le Produit Net Bancaire passe de 130.987 milliards FCFA à fin 2024 à 138.986 milliards FCFA à fin 2025, soit une hausse de **6.11%**. Le résultat net s'établit à 65.495 milliards FCFA à fin 2025 contre 47.937 milliards FCFA à fin 2024, soit une hausse de **36.63%**.

PIB-UEMOA(%) T1

INFLATION UEMOA

OBLIGATIONS

TPBF 6,50% 2020-2028 : paiement des intérêts semestriels et remboursement partiel du capital le 20/03/2026.

FCTC SONABHY 8,10% 2025-2031 : paiement des intérêts semestriels le 26/03/2026.