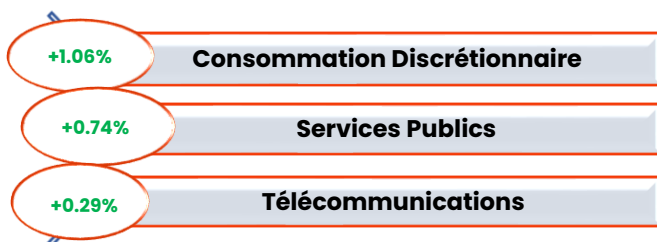


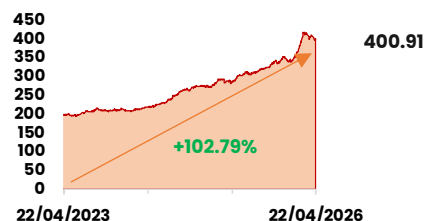
BRVM COMPOSITE : 400.91 pts		BRVM 30 : 189.28 pts		BRVM PRESTIGE : 157.66 pts	
Daily	-0.40%	Daily	-0.08%	Daily	+0.09%
WTD	-0.20%	WTD	+0.44%	WTD	+0.80%
MTD	-1.80%	MTD	-1.14%	MTD	-1.55%
YTD	+15.95%	YTD	+13.86%	YTD	+9.30%
CAPITALISATION (Mrds)		VOLUME :		VALEUR : (000) FCFA	
Actions	15 457	Actions	1 592 916	Actions	2 055 706
Obligations	11 907	Obligations	155 631	Obligations	1 524 677

Performances du marché

Meilleures Performances par Secteur



Tendance du marché sur 3 ans



Comportement des valeurs

Les baisses significatives

- Le titre CROWN SIEM CI perd **7.50%** à 1 665 FCFA
- Le titre SAFCA CI perd **7.26%** à 5 750 FCFA
- Le titre CORIS BANK BF perd **6.92%** à 15 680 FCFA
- Le titre TOTAL SENEGAL perd **6.09%** à 3 005 FCFA

Les hausses significatives

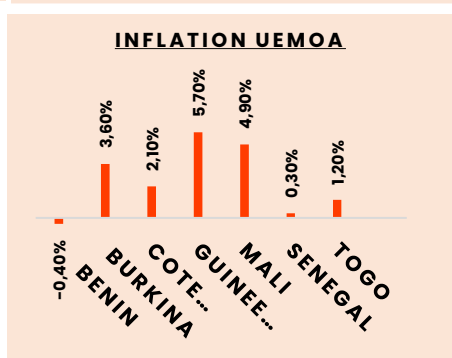
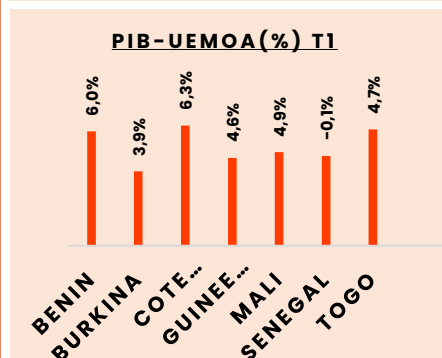
- Le titre SETAO CI gagne **4.91%** à 2 990 FCFA
- Le titre BOA NIGER gagne **4.17%** à 3 500 FCFA
- Le titre BERNABE CI gagne **4.15%** à 1 630 FCFA
- Le titre UNIWAX CI gagne **4.00%** à 1 950 FCFA

Les Plus Fortes Transactions

- ETI TOGO remporte la palme du titre le plus actif en **volume** avec 1 328 064 titres échangés ;
- SONATEL SENEGAL remporte la palme du titre le plus actif en **valeur** avec 408.761 MFCFA transigés ;
- ETAT DU SENEGAL 6,75% 2025-2032 est l'obligation la plus active en **volume** avec 155 300 titres échangés ;
- ETAT DU SENEGAL 6,75% 2025-2032 est l'obligation la plus active en **valeur** avec 1 521.94 MFCFA transigés ;

Actualités économiques et financières

TOTAL CI RAPPORT D'ACTIVITES 1^{er} TRIMESTRE 2026	BOA SENEGAL RAPPORT D'ACTIVITES 1^{er} TRIMESTRE 2026	SOGB CI RAPPORT D'ACTIVITES ANNUEL
Le Chiffres d'Affaires passe de 147.983 milliards FCFA au T1 2025 à 154.392 milliards FCFA au T1 2026, soit une hausse de 4.3% . Le résultat net s'établit à 2.329 milliards FCFA au T1 2026 contre 2.207 milliards FCFA au T1 2025, soit une hausse de 5.5% .	Le Produit Net Bancaire passe de 11.776 milliards FCFA au T1 2025 à 12.580 milliards FCFA au T1 2026, soit une hausse de 6.82% . Le résultat net s'établit à 5.741 milliards FCFA au T1 2026 contre 5.230 milliards FCFA au T1 2025, soit une hausse de 9.78% .	Le Chiffre d'Affaires passe de 93.521 milliards FCFA à fin 2024 à 105.104 milliards FCFA à fin 2025, soit une hausse de 12% . Le résultat net s'établit à 12.493 milliards FCFA à fin 2025 contre 12.111 milliards FCFA à fin 2024, soit une baisse de 5% .



OBLIGATIONS

TPBF 6,50% 2020-2028 : paiement des intérêts semestriels et remboursement partiel du capital le 20/03/2026.

FCTC SONABHY 8,10% 2025-2031 : paiement des intérêts semestriels le 26/03/2026.