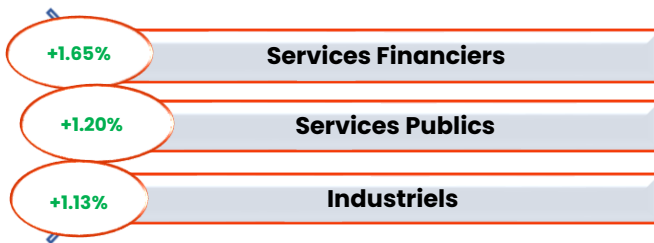


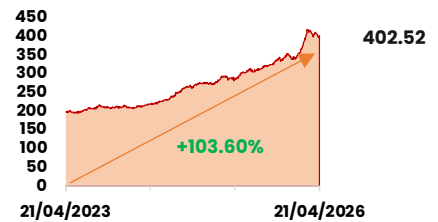
BRVM COMPOSITE :	402.52 pts	BRVM 30 :	189.44 pts	BRVM PRESTIGE :	157.52 pts
Daily	+0.67%	Daily	+1.02%	Daily	+0.93%
WTD	+0.08%	WTD	+0.27%	WTD	+0.61%
MTD	-1.40%	MTD	-1.06%	MTD	-1.64%
YTD	+16.42%	YTD	+13.96%	YTD	+9.20%
CAPITALISATION	(Mrds)	VOLUME :		VALEUR :	(000) FCFA
Actions	15 520	Actions	666 089	Actions	1 655 457
Obligations	11 907	Obligations	147 201	Obligations	1 412 754

Performances du marché

Meilleures Performances par Secteur



Tendance du marché sur 3 ans



Comportement des valeurs

Les baisses significatives

- Le titre SICABLE CI perd **7.50%** à 3 515 FCFA
- Le titre NESTLE CI perd **3.04%** à 12 100 FCFA
- Le titre SERVAIR ABJ perd **2.56%** à 3 230 FCFA
- Le titre BOA CI perd **2.30%** à 8 495 FCFA

Les hausses significatives

- Le titre ECOBANK TOGO gagne **7.41%** à 29 FCFA
- Le titre SGCI gagne **6.52%** à 34 940 FCFA
- Le titre SAFCA CI gagne **6.35%** à 6 200 FCFA
- Le titre VIVO ENERGY CI gagne **5.54%** à 2 000 FCFA

Les Plus Fortes Transactions

- ETI TOGO remporte la palme du titre le plus actif en **volume** avec 418 463 titres échangés ;
- SOGB CI remporte la palme du titre le plus actif en **valeur** avec 378.376 MFCFA transigés ;
- ETAT DU SENEGAL 6,75% 2025-2032 est l'obligation la plus active en **volume** avec 92 960 titres échangés ;
- ETAT DU SENEGAL 6,75% 2025-2032 est l'obligation la plus active en **valeur** avec 911.008 MFCFA transigés ;

Actualités économiques et financières

SIB CI
RAPPORT D'ACTIVITES ANNUEL

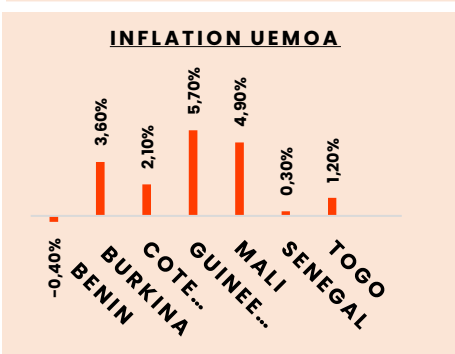
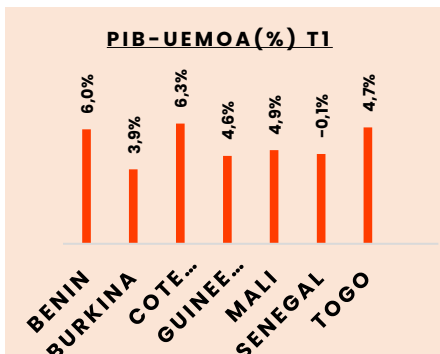
Le Produit Net Bancaire passe de 102.8 milliards FCFA à fin 2024 à 108.7 milliards FCFA à fin 2025, soit une hausse de **6%**. Le résultat net s'établit à 55.6 milliards FCFA à fin 2025 contre 50.2 milliards FCFA à fin 2024, soit une hausse de **11%**

SICABLE CI
RAPPORT D'ACTIVITES 1^{er} TRIMESTRE 2026

Le Chiffre d'affaires passe de 5.165 milliards FCFA au T1 2025 à 3.794 milliards FCFA au T1 2026, soit une baisse de **26.5%**. Le résultat net s'établit à -221.7 millions FCFA au T1 2026 contre 211.2 millions FCFA au T1 2025, soit une baisse de **205.0%**.

SONATEL
RAPPORT D'ACTIVITES 1^{er} TRIMESTRE 2026

Le Chiffre d'affaires passe de 471.6 milliards FCFA au T1 2025 à 504.2 milliards FCFA au T1 2026, soit une hausse de **6.9%**. Le résultat net s'établit à 113.8 milliards FCFA au T1 2026 contre 108.4 milliards FCFA au T1 2025, soit une hausse de **4.5%**.



OBLIGATIONS

TPBF 6,50% 2020-2028 : paiement des intérêts semestriels et remboursement partiel du capital le 20/03/2026.

FCTC SONABHY 8,10% 2025-2031 : paiement des intérêts semestriels le 26/03/2026.