


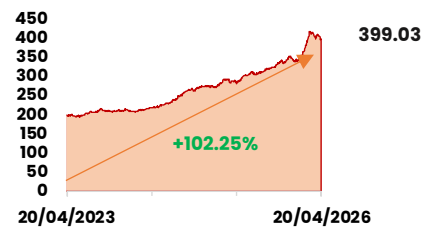
BRVM COMPOSITE :	399.84 pts	BRVM 30 :	187.52 pts	BRVM PRESTIGE :	156.07 pts
Daily	+0.20%	Daily	+0.08%	Daily	-0.17%
WTD	-1.04%	WTD	-1.45%	WTD	-0.51%
MTD	-2.06%	MTD	-2.06%	MTD	-2.55%
YTD	+15.64%	YTD	+12.80%	YTD	+8.19%
CAPITALISATION	(Mrds)	VOLUME :		VALEUR :	(000) FCFA
Actions	15 416	Actions	3 110 238	Actions	2 824 784
Obligations	11 904	Obligations	300 977	Obligations	2 942 744

Performances du marché

Meilleures Performances par Secteur



Tendance du marché sur 3 ans



Comportement des valeurs

Les baisses significatives

- Le titre ORAGROUP TOGO perd **4.61%** à 3 205 FCFA
- Le titre ECOBANK CI perd **2.71%** à 15 810 FCFA
- Le titre SOGB CI perd **2.16%** à 7 700 FCFA
- Le titre LNB perd **1.78%** à 3 860 FCFA

Les hausses significatives

- Le titre SAFCA CI gagne **7.47%** à 5 830 FCFA
- Le titre CROWN SIEM CI gagne **7.38%** à 1 745 FCFA
- Le titre BICICI gagne **5.46%** à 25 000 FCFA
- Le titre NESTLE CI gagne **4.00%** à 12 480 FCFA

Les Plus Fortes Transactions

- ETI TOGO remporte la palme du titre le plus actif en **volume** avec 2 798 037 titres échangés ;
- SGCI remporte la palme du titre le plus actif en **valeur** avec 821.608 MFCFA transigés ;
- ETAT DU SENEGAL 6,75% 2025-2032 est l'obligation la plus active en **volume** avec 238 200 titres échangés ;
- ETAT DU SENEGAL 6,75% 2025-2032 est l'obligation la plus active en **valeur** avec 2 334.36 MFCFA transigés ;

Actualités économiques et financières

SICABLE CI RAPPORT D'ACTIVITES 1^{er} TRIMESTRE 2026

Le Chiffre d'affaires passe de 5.165 milliards FCFA au T1 2025 à 3.794 milliards FCFA au T1 2026, soit une baisse de **26.5%**. Le résultat net s'établit à -221.7 millions FCFA au T1 2026 contre 211.2 millions FCFA au T1 2025, soit une baisse de **205.0%**.

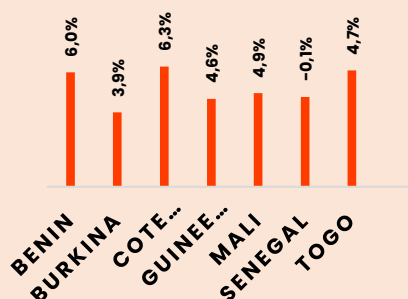
SONATEL RAPPORT D'ACTIVITES 1^{er} TRIMESTRE 2026

Le Chiffre d'affaires passe de 471.6 milliards FCFA au T1 2025 à 504.2 milliards FCFA au T1 2026, soit une hausse de **6.9%**. Le résultat net s'établit à 113.8 milliards FCFA au T1 2026 contre 108.4 milliards FCFA au T1 2025, soit une hausse de **4.5%**.

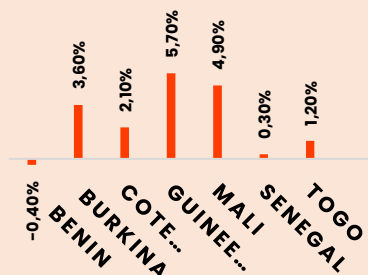
BICICI RAPPORT D'ACTIVITES ANNUEL

Le Produit Net Bancaire passe de 68.063 milliards FCFA à fin 2024 à 79.563 milliards FCFA à fin 2025, soit une hausse de **16.9%**. Le résultat net s'établit à 36.520 milliards FCFA à fin 2025 contre 26.226 milliards FCFA à fin 2024, soit une hausse de **39.2%**.

PIB-UEMOA(%) T1



INFLATION UEMOA



OBLIGATIONS

TPBF 6,50% 2020-2028 : paiement des intérêts semestriels et remboursement partiel du capital le 20/03/2026.

FCTC SONABHY 8,10% 2025-2031 : paiement des intérêts semestriels le 26/03/2026.