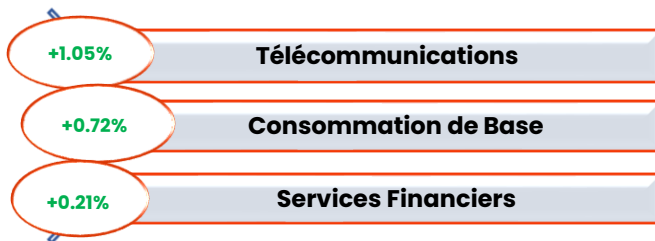
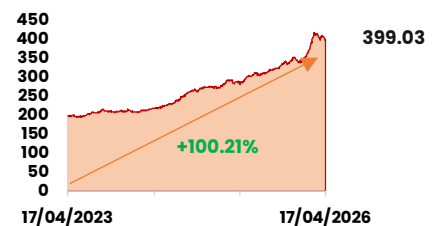


<b>BRVM COMPOSITE :</b>	<b>399.03 pts</b>	<b>BRVM 30 :</b>	<b>187.37 pts</b>	<b>BRVM PRESTIGE :</b>	<b>156.34 pts</b>
Daily	<b>+0.43%</b>	Daily	<b>+0.58%</b>	Daily	<b>+1.05%</b>
WTD	<b>-1.81%</b>	WTD	<b>-2.95%</b>	WTD	<b>-1.49%</b>
MTD	<b>-2.26%</b>	MTD	<b>-2.14%</b>	MTD	<b>-2.38%</b>
YTD	<b>+15.41%</b>	YTD	<b>+12.71%</b>	YTD	<b>+8.38%</b>
<b>CAPITALISATION</b>	<b>(Mrds)</b>	<b>VOLUME :</b>		<b>VALEUR :</b>	<b>(000) FCFA</b>
Actions	<b>15 385</b>	Actions	<b>3 954 869</b>	Actions	<b>2 013 122</b>
Obligations	<b>11 902</b>	Obligations	<b>92 700</b>	Obligations	<b>906 761</b>

**Performances du marché**
**Meilleures Performances par Secteur**

**Tendance du marché sur 3 ans**

**Comportement des valeurs**
**Les baisses significatives**

- Le titre SAFCA CI perd **7.42%** à 5 425 FCFA
- Le titre ECOBANK TOGO perd **7.14%** à 26 FCFA
- Le titre CROWN SIEM CI perd **7.14%** à 1 625 FCFA
- Le titre SETAO CI perd **6.61%** à 2 755 FCFA

**Les hausses significatives**

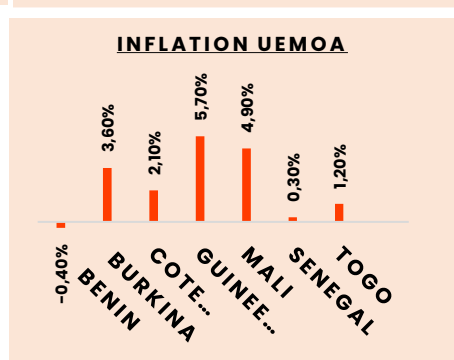
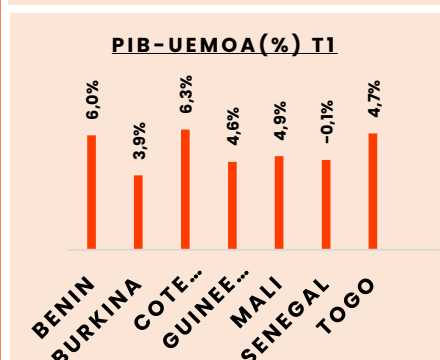
- Le titre SICOR CI gagne **7.38%** à 4 220 FCFA
- Le titre BOA NIGER gagne **6.67%** à 3 200 FCFA
- Le titre SAPH CI gagne **4.66%** à 7 300 FCFA
- Le titre SONATEL SN gagne **3.62%** à 28 495 FCFA

**Les Plus Fortes Transactions**

- ETI TOGO remporte la palme du titre le plus actif en **volume** avec 3 753 668 titres échangés
- SGCI remporte la palme du titre le plus actif en **valeur** avec 1 186.16 MFCFA transigés ;
- ETAT DU SENEGAL 6,60% 2025-2030 est l'obligation la plus active en **volume** avec 92 105 titres échangés ;
- ETAT DU SENEGAL 6,60% 2025-2030 est l'obligation la plus active en **valeur** avec 902.629 MFCFA transigés ;

**Actualités économiques et financières**

<p><b>SONATEL</b> <b>RAPPORT D'ACTIVITES</b> <b>1<sup>er</sup> TRIMESTRE 2026</b></p> <p>Le Chiffre d'affaires passe de 471.6 milliards FCFA au T1 2025 à 504.2 milliards FCFA au T1 2026, soit une hausse de <b>6.9%</b>. Le résultat net s'établit à 113.8 milliards FCFA au T1 2026 contre 108.4 milliards FCFA au T1 2025, soit une hausse de <b>4.5%</b>.</p>	<p><b>BICICI</b> <b>RAPPORT D'ACTIVITES</b> <b>ANNUEL</b></p> <p>Le Produit Net Bancaire passe de 68.063 milliards FCFA à fin 2024 à 79.563 milliards FCFA à fin 2025, soit une hausse de <b>16.9%</b>. Le résultat net s'établit à 36.520 milliards FCFA à fin 2025 contre 26.226 milliards FCFA à fin 2024, soit une hausse de <b>39.2%</b>.</p>	<p><b>SGBCI</b> <b>RAPPORT D'ACTIVITES</b> <b>ANNUEL</b></p> <p>Le Produit Net Bancaire passe de 263.207 milliards FCFA à fin 2024 à 276.048 milliards FCFA à fin 2025, soit une hausse de <b>4.9%</b>. Le résultat net s'établit à 101.352 milliards FCFA à fin 2025 contre 101.228 milliards FCFA à fin 2024, soit une hausse de <b>0.1%</b>.</p>
--	--	---



**OBLIGATIONS**

**TPBF 6,50% 2020-2028** : paiement des intérêts semestriels et remboursement partiel du capital le 20/03/2026.

**FCTC SONABHY 8,10% 2025-2031** : paiement des intérêts semestriels le 26/03/2026.