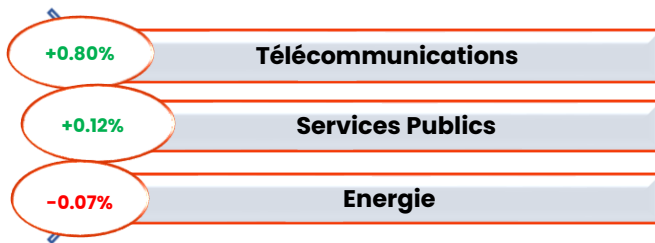


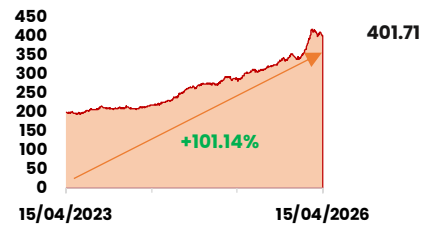
|                         |                   |                  |                   |                        |                   |
|-------------------------|-------------------|------------------|-------------------|------------------------|-------------------|
| <b>BRVM COMPOSITE :</b> | <b>401.71 pts</b> | <b>BRVM 30 :</b> | <b>188.45 pts</b> | <b>BRVM PRESTIGE :</b> | <b>156.41 pts</b> |
| Daily                   | <b>-0.12%</b>     | Daily            | <b>-0.25%</b>     | Daily                  | <b>-0.10%</b>     |
| WTD                     | <b>-1.16%</b>     | WTD              | <b>-1.51%</b>     | WTD                    | <b>-0.82%</b>     |
| MTD                     | <b>-1.60%</b>     | MTD              | <b>-1.58%</b>     | MTD                    | <b>-2.34%</b>     |
| YTD                     | <b>+16.19%</b>    | YTD              | <b>+13.36%</b>    | YTD                    | <b>+8.43%</b>     |
| <b>CAPITALISATION</b>   | <b>( Mrds )</b>   | <b>VOLUME :</b>  |                   | <b>VALEUR :</b>        | <b>(000) FCFA</b> |
| Actions                 | <b>15 488</b>     | Actions          | <b>1 376 677</b>  | Actions                | <b>1 617 461</b>  |
| Obligations             | <b>11 921</b>     | Obligations      | <b>787</b>        | Obligations            | <b>7 208</b>      |

### Performances du marché

#### Meilleures Performances par Secteur



#### Tendance du marché sur 3 ans



### Comportement des valeurs

#### Les baisses significatives

- Le titre SAFCA CI perd **7.45%** à 6 335 FCFA
- Le titre ERIUM CI perd **7.44%** à 2 925 FCFA
- Le titre SETAO CI perd **7.41%** à 3 000 FCFA
- Le titre CFAO CI perd **6.25%** à 1 500 FCFA

#### Les hausses significatives

- Le titre TOTAL SENEGAL gagne **7.35%** à 3 215 FCFA
- Le titre BOA BENIN gagne **3.38%** à 7 650 FCFA
- Le titre CORIS BANK BF gagne **2.28%** à 15 700 FCFA
- Le titre FILTISAC CI gagne **1.80%** à 2 260 FCFA

#### Les Plus Fortes Transactions

- ETI TOGO remporte la palme du titre le plus actif en **volume** avec 1 169 560 titres échangés
- SONATEL SENEGAL remporte la palme du titre le plus actif en **valeur** avec 563.155 MFCFA transigés ;
- TPCI 6,00% 2023-2030 est l'obligation la plus active en **volume** avec 500 titres échangés ;
- TPCI 6,00% 2023-2030 est l'obligation la plus active en **valeur** avec 5.000 MFCFA transigés ;

### Actualités économiques et financières

#### BOA BENIN RAPPORT D'ACTIVITES ANNUEL

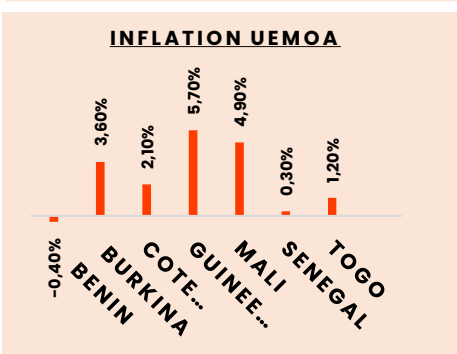
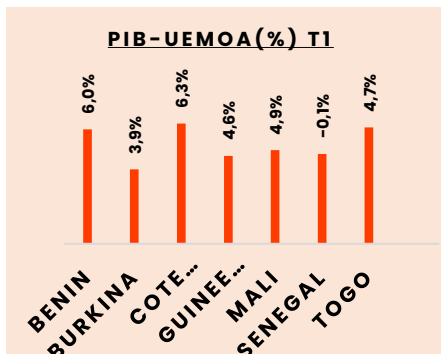
Le Produit Net Bancaire passe de 46.527 milliards FCFA à fin 2024 à 51.274 milliards FCFA à fin 2025, soit une hausse de **10%**. Le résultat net s'établit à 20.107 milliards FCFA à fin 2025 contre 19.647 milliards FCFA à fin 2024, soit une hausse de **2%**.

#### AUGMENTATION DE CAPITAL SAFCA CI

La Société SAFCA CI lance une augmentation de capital d'un montant de **1,5 milliards FCFA**, par émission de **3 750 000** actions nouvelles au prix de **400 FCFA** par action. La période de négociation des DPS s'étend du 27 avril au 9 juin 2026, tandis que la période de souscription est fixée du 27 avril au 11 juin 2026.

#### ECOBANK CI RAPPORT D'ACTIVITES ANNUEL

Le Produit Net Bancaire passe de 122.316 milliards FCFA à fin 2024 à 132.725 milliards FCFA à fin 2025, soit une hausse de **9%**. Le résultat net s'établit à 63.482 milliards FCFA à fin 2025 contre 57.477 milliards FCFA à fin 2024, soit une hausse de **10%**.



#### OBLIGATIONS

**TPBF 6,50% 2020-2028** : paiement des intérêts semestriels et remboursement partiel du capital le 20/03/2026.

**FCTC SONABHY 8,10% 2025-2031** : paiement des intérêts semestriels le 26/03/2026.