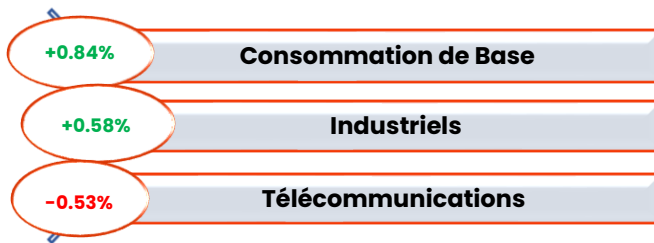
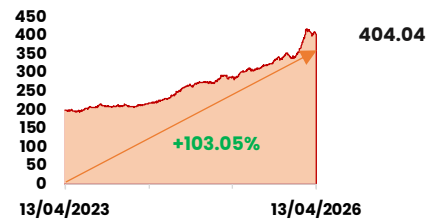


| | | | | | |
|-------------------------|-------------------|------------------|-------------------|------------------------|-------------------|
| BRVM COMPOSITE : | 404.04 pts | BRVM 30 : | 190.27 pts | BRVM PRESTIGE : | 156.87 pts |
| Daily | -0.58% | Daily | -0.74% | Daily | -1.15% |
| WTD | -1.56% | WTD | -0.92% | WTD | -1.30% |
| MTD | -1.03% | MTD | -0.63% | MTD | -2.05% |
| YTD | +16.86% | YTD | +14.46% | YTD | +8.75% |
| CAPITALISATION | (Mrds) | VOLUME : | | VALEUR : | (000) FCFA |
| Actions | 15 578 | Actions | 535 034 | Actions | 862 715 |
| Obligations | 11 920 | Obligations | 719 531 | Obligations | 7 051 391 |

Performances du marché
Meilleures Performances par Secteur

Tendance du marché sur 3 ans

Comportement des valeurs
Les baisses significatives

- Le titre TOTAL SENEGAL perd **4.91%** à 3 000 FCFA
- Le titre BICICI perd **4.26%** à 22 500 FCFA
- Le titre ECOBANK CI perd **3.67%** à 15 615 FCFA
- Le titre SICABLE CI perd **3.46%** à 4 190 FCFA

Les hausses significatives

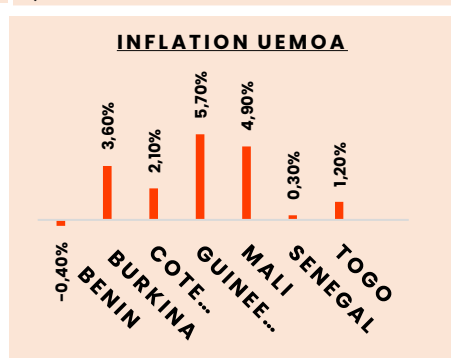
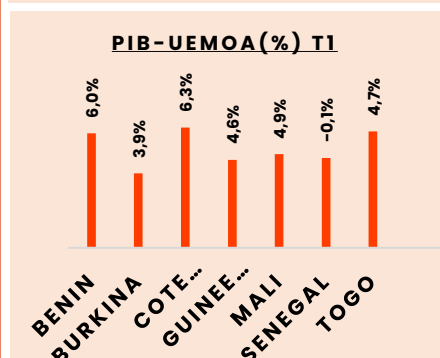
- Le titre UNILEVER CI gagne **6.89%** à 61 995 FCFA
- Le titre SICOR CI gagne **5.13%** à 4 200 FCFA
- Le titre ERIUM CI gagne **5.07%** à 3 215 FCFA
- Le titre SMB CI gagne **2.59%** à 11 900 FCFA

Les Plus Fortes Transactions

- ETI TOGO remporte la palme du titre le plus actif en **volume** avec 382 722 titres échangés
- BOA CI remporte la palme du titre le plus actif en **valeur** avec 112.237 MFCFA transigés ;
- ETAT DU SENEGAL 6% 2023-2028 est l'obligation la plus active en **volume** avec 718 908 titres échangés ;
- ETAT DU SENEGAL 6,95% 2025-2035 est l'obligation la plus active en **valeur** avec 7 045.30 MFCFA transigés ;

Actualités économiques et financières

| | | |
|---|--|--|
| <p>ETI TOGO RAPPORT D'ACTIVITES ANNUEL</p> <p>Le Produit Net Bancaire passe de 1 266.559 milliards FCFA à fin 2024 à 1 424.261 milliards FCFA à fin 2025, soit une hausse de 12%. Le résultat net s'établit à 345.523 milliards FCFA à fin 2025 contre 299.708 milliards FCFA à fin 2024, soit une hausse de 15%</p> | <p>SETAO CI RAPPORT D'ACTIVITES ANNUEL</p> <p>Le Chiffre d'Affaires passe de 1.793 milliards FCFA à fin 2024 à 3.878 milliards FCFA à fin 2025, soit une hausse de 116.29%. Le résultat net s'établit à -96.558 millions FCFA à fin 2025 contre -348.195 millions FCFA à fin 2024, soit une baisse de 72.3%</p> | <p>ONATEL BF RAPPORT D'ACTIVITES ANNUEL</p> <p>Le Chiffre d'Affaires passe de 21.380 milliards FCFA à fin 2024 à 21.125 milliards FCFA à fin 2025, soit une baisse de 1%. Le résultat net s'établit à 409 millions FCFA à fin 2025 contre 5.002 milliards FCFA à fin 2024, soit une baisse de 92%</p> |
|---|--|--|



OBLIGATIONS

TPBF 6,50% 2020-2028 : paiement des intérêts semestriels et remboursement partiel du capital le 20/03/2026.

FCTC SONABHY 8,10% 2025-2031 : paiement des intérêts semestriels le 26/03/2026.