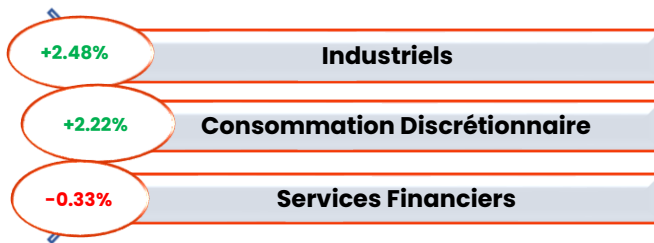
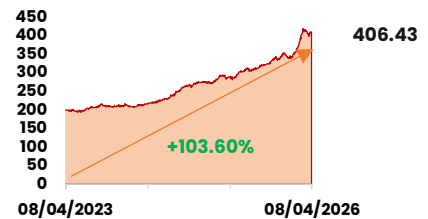


BRVM COMPOSITE :	406.43 pts	BRVM 30 :	191.33 pts	BRVM PRESTIGE :	157.71 pts
Daily	-0.71%	Daily	-0.46%	Daily	-0.78%
WTD	-0.45%	WTD	-0.07%	WTD	-1.52%
MTD	-0.45%	MTD	-0.07%	MTD	-1.52%
YTD	+17.55%	YTD	+15.09%	YTD	+9.33%
CAPITALISATION	(Mrds)	VOLUME :		VALEUR :	(000) FCFA
Actions	15 670	Actions	444 168	Actions	1198 905
Obligations	11 961	Obligations	26 072	Obligations	250 059

Performances du marché
Meilleures Performances par Secteur

Tendance du marché sur 3 ans

Comportement des valeurs
Les baisses significatives

- Le titre UNILEVER CI perd **7.50%** à 60 125 FCFA
- Le titre SODECI perd **2.67%** à 7 300 FCFA
- Le titre SGBCI perd **2.65%** à 33 100 FCFA
- Le titre TOTAL SENEGAL perd **2.37%** à 3 290 FCFA

Les hausses significatives

- Le titre SETAO CI gagne **7.45%** à 3 895 FCFA
- Le titre SICOR CI gagne **6.11%** à 3 995 FCFA
- Le titre SICABLE CI gagne **4.36%** à 4 425 FCFA
- Le titre SUCRIVOIRE CI gagne **4.21%** à 1 980 FCFA

Les Plus Fortes Transactions

- ETI TOGO remporte la palme du titre le plus actif en **volume** avec 245 729 titres échangés
- SONATEL SENEGAL remporte la palme du titre le plus actif en **valeur** avec 247.825 MFCFA transigés ;
- TPCI 5,90% 2021-2036 est l'obligation la plus active en **volume** avec 25 000 titres échangés ;
- TPCI 5,90% 2021-2036 est l'obligation la plus active en **valeur** avec 241.252 MFCFA transigés ;

Actualités économiques et financières
**BOA NIGER
RAPPORT D'ACTIVITES
ANNUEL**

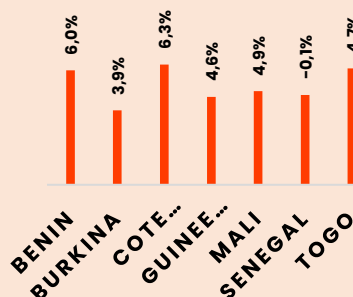
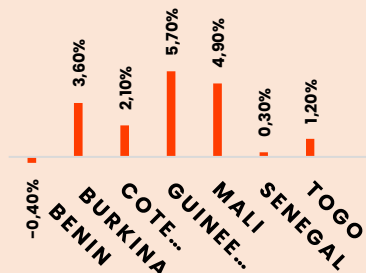
Le Chiffre d'Affaires passe de 21.380 milliards FCFA à fin 2024 à 21.125 milliards FCFA à fin 2025, soit une baisse de **1%**. Le résultat net s'établit à 409 millions FCFA à fin 2025 contre 5.002 milliards FCFA à fin 2024, soit une baisse de **92%**

**TOTAL CI
RAPPORT D'ACTIVITES
ANNUEL**

Le Chiffre d'Affaires passe de 621.042 milliards FCFA à fin 2024 à 588.709 milliards FCFA à fin 2025, soit une baisse de **5%**. Le résultat net s'établit à 9.087 milliards FCFA à fin 2025 contre 9.374 milliards FCFA à fin 2024, soit une baisse de **3%**

**BOA MALI
RAPPORT D'ACTIVITES
ANNUEL**

Le Produit Net Bancaire passe de 36.159 milliards FCFA à fin 2024 à 37.996 milliards FCFA à fin 2025, soit une hausse de **5.1%**. Le résultat net s'établit à 11.081 milliards FCFA à fin 2025 contre 9.123 milliards FCFA à fin 2024, soit une hausse de **21.5%**

PIB-UEMOA(%) T1

INFLATION UEMOA

OBLIGATIONS

TPBF 6,50% 2020-2028 : paiement des intérêts semestriels et remboursement partiel du capital le 20/03/2026.

FCTC SONABHY 8,10% 2025-2031 : paiement des intérêts semestriels le 26/03/2026.