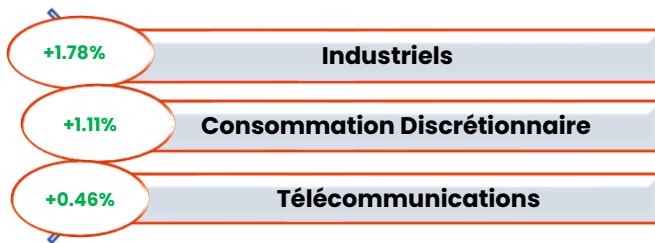
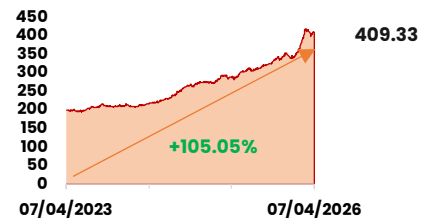


<b>BRVM COMPOSITE :</b>	<b>409.33 pts</b>	<b>BRVM 30 :</b>	<b>192.21 pts</b>	<b>BRVM PRESTIGE :</b>	<b>158.95 pts</b>
Daily	<b>-0.27%</b>	Daily	<b>+0.09%</b>	Daily	<b>+0.01%</b>
WTD	<b>+1.48%</b>	WTD	<b>+1.70%</b>	WTD	<b>-0.04%</b>
MTD	<b>+0.26%</b>	MTD	<b>+0.39%</b>	MTD	<b>-0.75%</b>
YTD	<b>+18.39%</b>	YTD	<b>+15.62%</b>	YTD	<b>+10.19%</b>
<b>CAPITALISATION</b>	<b>( Mrds )</b>	<b>VOLUME :</b>		<b>VALEUR :</b>	<b>(000) FCFA</b>
Actions	<b>15 782</b>	Actions	<b>1 230 128</b>	Actions	<b>2 617 929</b>
Obligations	<b>11 954</b>	Obligations	<b>336</b>	Obligations	<b>3 104</b>

**Performances du marché**
**Meilleures Performances par Secteur**

**Tendance du marché sur 3 ans**

**Comportement des valeurs**
**Les baisses significatives**

- Le titre SAFCA CI perd **5.91%** à 7 005 FCFA
- Le titre SICOR CI perd **5.88%** à 3 765 FCFA
- Le titre UNILEVER CI perd **5.80%** à 65 000 FCFA
- Le titre SERVAIR ABIDJAN perd **5.00%** à 3 420 FCFA

**Les hausses significatives**

- Le titre SICABLE CI gagne **7.48%** à 4 240 FCFA
- Le titre SETAO CI gagne **7.41%** à 3 625 FCFA
- Le titre BOA NIGER gagne **5.64%** à 2 810 FCFA
- Le titre BERNABE CI gagne **5.28%** à 1 595 FCFA

**Les Plus Fortes Transactions**

- ETI TOGO remporte la palme du titre le plus actif en **volume** avec 806 618 titres échangés
- SAPH CI remporte la palme du titre le plus actif en **valeur** avec 900.836 MFCFA transigés ;
- SUCRIVOIRE SA 8,55 % 2024-2031 est l'obligation la plus active en **volume** avec 123 titres échangés ;
- SUCRIVOIRE SA 8,55 % 2024-2031 est l'obligation la plus active en **valeur** avec 1.230 MFCFA transigés ;

**Actualités économiques et financières**
**BOA NIGER**  
**RAPPORT D'ACTIVITES**  
**ANNUEL**

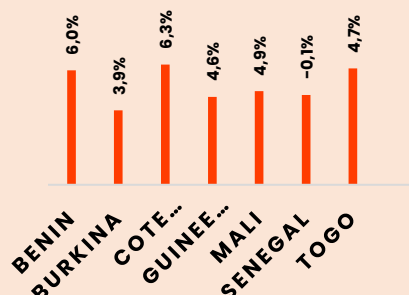
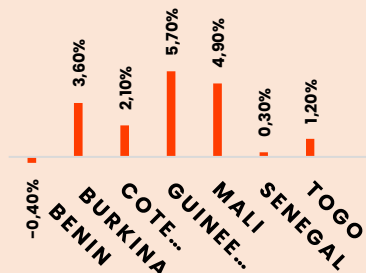
Le Chiffre d'Affaires passe de 21.380 milliards FCFA à fin 2024 à 21.125 milliards FCFA à fin 2025, soit une baisse de **1%**. Le résultat net s'établit à 409 millions FCFA à fin 2025 contre 5.002 milliards FCFA à fin 2024, soit une baisse de **92%**

**TOTAL CI**  
**RAPPORT D'ACTIVITES**  
**ANNUEL**

Le Chiffre d'Affaires passe de 621.042 milliards FCFA à fin 2024 à 588.709 milliards FCFA à fin 2025, soit une baisse de **5%**. Le résultat net s'établit à 9.087 milliards FCFA à fin 2025 contre 9.374 milliards FCFA à fin 2024, soit une baisse de **3%**

**BOA MALI**  
**RAPPORT D'ACTIVITES**  
**ANNUEL**

Le Produit Net Bancaire passe de 36.159 milliards FCFA à fin 2024 à 37.996 milliards FCFA à fin 2025, soit une hausse de **5.1%**. Le résultat net s'établit à 11.081 milliards FCFA à fin 2025 contre 9.123 milliards FCFA à fin 2024, soit une hausse de **21.5%**

**PIB-UEMOA (%) T1**

**INFLATION UEMOA**

**OBLIGATIONS**

**TPBF 6,50% 2020-2028** : paiement des intérêts semestriels et remboursement partiel du capital le 20/03/2026.

**FCTC SONABHY 8,10% 2025-2031** : paiement des intérêts semestriels le 26/03/2026.