
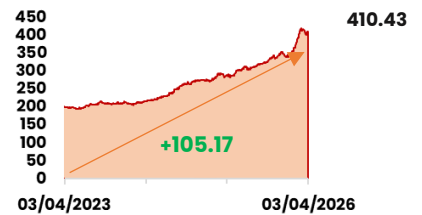


BRVM COMPOSITE :	410.43 pts	BRVM 30 :	192.04 pts	BRVM PRESTIGE :	158.94 pts
Daily	+0.20%	Daily	+0.07%	Daily	-0.39%
WTD	+1.05%	WTD	+0.43%	WTD	-1.16%
MTD	+0.53%	MTD	+0.30%	MTD	-0.76%
YTD	+18.71%	YTD	+18.71%	YTD	+10.18%
CAPITALISATION	(Mrds)	VOLUME :		VALEUR :	(000) FCFA
Actions	15 824	Actions	410 850	Actions	562 785
Obligations	11 976	Obligations	12 265	Obligations	78 291

Performances du marché
Meilleures Performances par Secteur

Tendance du marché sur 3 ans

Comportement des valeurs
Les baisses significatives

- Le titre BERNABE CI perd **4.72%** à 1 515 FCFA
- Le titre SMB CI perd **3.61%** à 12 000 FCFA
- Le titre UNIWAX CI perd **2.78%** à 1 925 FCFA
- Le titre BICI CI perd **2.44%** à 24 000 FCFA

Les hausses significatives

- Le titre SETAO CI gagne **7.48%** à 3 375 FCFA
- Le titre SUCRIVOIRE CI gagne **7.46%** à 1 945 FCFA
- Le titre UNILEVER CI gagne **6.16%** à 69 005 FCFA
- Le titre CROWN SIEM CI gagne **4.47%** à 1 985 FCFA

Les Plus Fortes Transactions

- ETI TOGO remporte la palme du titre le plus actif en **volume** avec 278 356 titres échangés
- SUCRIVOIRE CI remporte la palme du titre le plus actif en **valeur** avec 82.161 MFCFA transigés ;
- ETAT DU MALI 6,50% 2020-2027 est l'obligation la plus active en **volume** avec 5 000 titres échangés ;
- ORAGROUP SA 7,15% 2021-2028 est l'obligation la plus active en **valeur** avec 36.842 MFCFA transigés ;

Actualités économiques et financières
**BOA NIGER
RAPPORT D'ACTIVITES
ANNUEL**

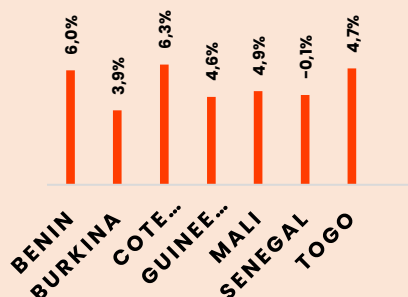
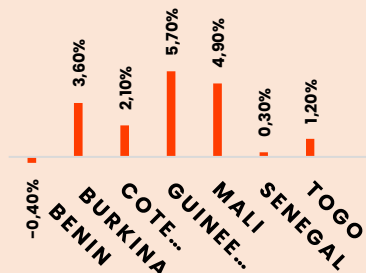
Le Chiffre d'Affaires passe de 21.380 milliards FCFA à fin 2024 à 21.125 milliards FCFA à fin 2025, soit une baisse de **1%**. Le résultat net s'établit à 409 millions FCFA à fin 2025 contre 5.002 milliards FCFA à fin 2024, soit une baisse de **92%**

**TOTAL CI
RAPPORT D'ACTIVITES
ANNUEL**

Le Chiffre d'Affaires passe de 621.042 milliards FCFA à fin 2024 à 588.709 milliards FCFA à fin 2025, soit une baisse de **5%**. Le résultat net s'établit à 9.087 milliards FCFA à fin 2025 contre 9.374 milliards FCFA à fin 2024, soit une baisse de **3%**

**BOA MALI
RAPPORT D'ACTIVITES
ANNUEL**

Le Produit Net Bancaire passe de 36.159 milliards FCFA à fin 2024 à 37.996 milliards FCFA à fin 2025, soit une hausse de **5.1%**. Le résultat net s'établit à 11.081 milliards FCFA à fin 2025 contre 9.123 milliards FCFA à fin 2024, soit une hausse de **21.5%**

PIB-UEMOA(%) T1

INFLATION UEMOA

OBLIGATIONS

TPBF 6,50% 2020-2028 : paiement des intérêts semestriels et remboursement partiel du capital le 20/03/2026.

FCTC SONABHY 8,10% 2025-2031 : paiement des intérêts semestriels le 26/03/2026.