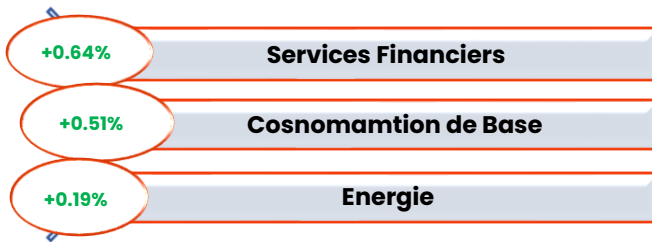
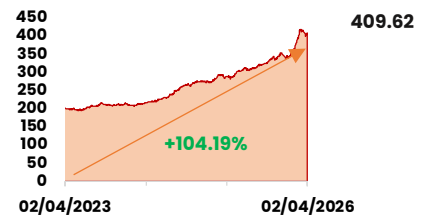


BRVM COMPOSITE :	409.62 pts	BRVM 30 :	191.90 pts	BRVM PRESTIGE :	159.56 pts
Daily	+0.23%	Daily	+0.21%	Daily	-0.03%
WTD	+1.93%	WTD	+1.44%	WTD	+0.51%
MTD	+0.34%	MTD	+0.22%	MTD	-0.37%
YTD	+18.47%	YTD	+15.44%	YTD	+10.61%
CAPITALISATION (Mrds)		VOLUME :		VALEUR :	(000) FCFA
Actions	15 793	Actions	357 382	Actions	734 985
Obligations	12 957	Obligations	30 108	Obligations	263 198

Performances du marché
Meilleures Performances par Secteur

Tendance du marché sur 3 ans

Comportement des valeurs
Les baisses significatives

- Le titre CROWN SIEM CI perd **3.80%** à 1 900 FCFA
- Le titre AGL CI perd **3.64%** à 1 855 FCFA
- Le titre TRACTAFRIC CI perd **2.36%** à 4 765 FCFA
- Le titre LNB perd **1.79%** à 3 850 FCFA

Les hausses significatives

- Le titre CORIS BANK BF gagne **7.47%** à 14 885 FCFA
- Le titre SETAO CI gagne **7.35%** à 3 140 FCFA
- Le titre SICABLE CI gagne **6.29%** à 3 885 FCFA
- Le titre SUCRIVOIRE CI gagne **4.62%** à 1 810 FCFA

Les Plus Fortes Transactions

- ETI TOGO remporte la palme du titre le plus actif en **volume** avec 206 064 titres échangés
- TOTAL CI remporte la palme du titre le plus actif en **valeur** avec 71.416 MFCFA transigés ;
- ETAT DU SENEGAL 6,75% 2025-2032 est l'obligation la plus active en **volume** avec 25 000 titres échangés ;
- ETAT DU SENEGAL 6,75% 2025-2032 est l'obligation la plus active en **valeur** avec 243.125 MFCFA transigés ;

Actualités économiques et financières

BOA NIGER
RAPPORT D'ACTIVITES
ANNUEL

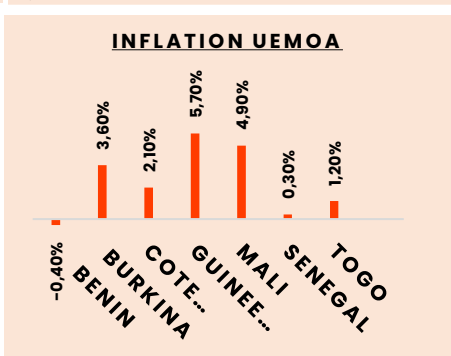
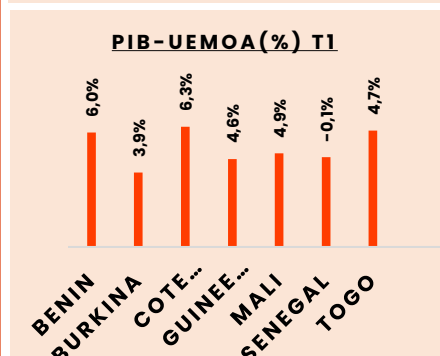
Le Chiffre d'Affaires passe de 21.380 milliards FCFA à fin 2024 à 21.125 milliards FCFA à fin 2025, soit une baisse de **1%**. Le résultat net s'établit à 409 millions FCFA à fin 2025 contre 5.002 milliards FCFA à fin 2024, soit une baisse de **92%**

TOTAL CI
RAPPORT D'ACTIVITES
ANNUEL

Le Chiffre d'Affaires passe de 621.042 milliards FCFA à fin 2024 à 588.709 milliards FCFA à fin 2025, soit une baisse de **5%**. Le résultat net s'établit à 9.087 milliards FCFA à fin 2025 contre 9.374 milliards FCFA à fin 2024, soit une baisse de **3%**

BOA MALI
RAPPORT D'ACTIVITES
ANNUEL

Le Produit Net Bancaire passe de 36.159 milliards FCFA à fin 2024 à 37.996 milliards FCFA à fin 2025, soit une hausse de **5.1%**. Le résultat net s'établit à 11.081 milliards FCFA à fin 2025 contre 9.123 milliards FCFA à fin 2024, soit une hausse de **21.5%**



OBLIGATIONS

TPBF 6,50% 2020-2028 : paiement des intérêts semestriels et remboursement partiel du capital le 20/03/2026.

FCTC SONABHY 8,10% 2025-2031 : paiement des intérêts semestriels le 26/03/2026.