


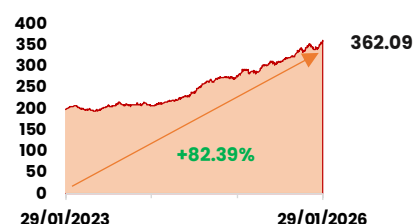
BRVM COMPOSITE :	362.09 pts	BRVM 30 :	172.32 pts	BRVM PRESTIGE :	148.98 pts
Daily	+0.82%	Daily	+0.88%	Daily	+1.40%
WTD	+2.12%	WTD	+2.29%	WTD	+2.38%
MTD	+4.73%	MTD	+3.66%	MTD	+3.28%
YTD	+4.73%	YTD	+3.66%	YTD	+3.28%
CAPITALISATION	(Mrds)	VOLUME :		VALEUR :	(000) FCFA
Actions	13 847	Actions	3 637 520	Actions	1 300 770
Obligations	11 351	Obligations	10 949	Obligations	79 940

Performances du marché

Meilleures Performances par Secteur



Tendence du marché sur 3 ans



Comportement des valeurs

Les baisses significatives

Le titre UNIWAX CI perd **7.34%** à 1 515 FCFA
 Le titre ECOBANK TOGO perd **4.17%** à 23 FCFA
 Le titre BERNABE CI perd **3.33%** à 1 450 FCFA
 Le titre ORAGROUP TOGO perd **2.93%** à 2 815 FCFA

Les hausses significatives

Le titre CROWN SIEM CI gagne **7.25%** à 1 480 FCFA
 Le titre SICOR CI gagne **5.97%** à 3 815 FCFA
 Le titre ERIUM CI gagne **5.94%** à 2 050 FCFA
 Le titre SERVAIR ABIDJAN gagne **5.17%** à 3 050 FCFA

Les Plus Fortes Transactions

- ETI TOGO remporte la palme du titre le plus actif en **volume** avec 3 382 131 titres échangés
- BOA CI remporte la palme du titre le plus actif en **valeur** avec 179.688 MFCFA transigés ;
- ORAGROUP SA 7,15% 2021-2028 est l'obligation la plus active en **volume** avec 10 151 titres échangés ;
- ORAGROUP SA 7,15% 2021-2028 est l'obligation la plus active en **valeur** avec 66.969 MFCFA transigés ;

Actualités économiques et financières

BOA BENIN RAPPORT D'ACTIVITES 3^e TRIMESTRE

Le Produit Net Bancaire passe de 34.156 milliards FCFA au T3 2024 à 37.065 milliards FCFA au T3 2025, soit une hausse de **9%**. Le résultat net s'établit à 15.880 milliards FCFA au T3 2025 contre 14.015 milliards FCFA au T3 2024, soit une hausse de **13%**

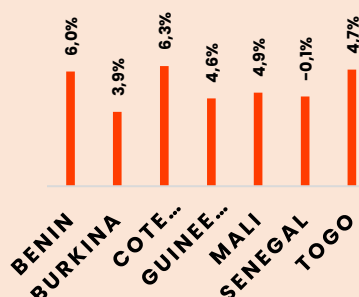
BIIC BENIN RAPPORT D'ACTIVITES 3^e TRIMESTRE

Le Produit Net Bancaire passe de 28.547 milliards FCFA au T3 2024 à 35.945 milliards FCFA au T3 2025, soit une hausse de **26%**. Le résultat net s'établit à 13.128 milliards FCFA au T3 2025 contre 14.362 milliards FCFA au T3 2024, soit une baisse de **9%**

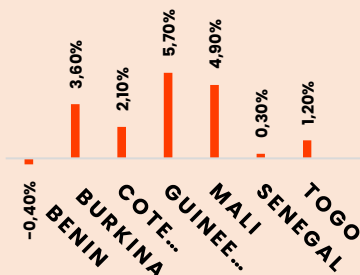
ERIUM CI RAPPORT D'ACTIVITES 3^e TRIMESTRE

Le Chiffre d'affaires passe de 6.730 milliards FCFA au T3 2024 à 7.585 milliards FCFA au T3 2025, soit une hausse de **13%**. Le résultat net s'établit à 832.519 milliards FCFA au T3 2025 contre 525.539 milliards FCFA au T3 2024, soit une hausse de **58%**

PIB-UEMOA(%) T1



INFLATION UEMOA



OBLIGATIONS

FCTC EPT 7% 2023-2030 : paiement des intérêts trimestriels et remboursement partiel du capital le 27/02/26.

FCTC EPT 7,25% 2023-2030 : paiement des intérêts trimestriels et remboursement partiel du capital le 27/02/26.