


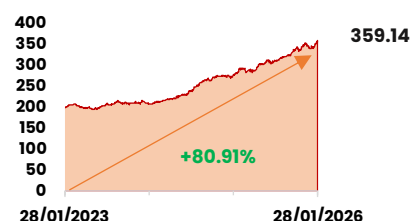
BRVM COMPOSITE :	359.14 pts	BRVM 30 :	170.81 pts	BRVM PRESTIGE :	146.93 pts
Daily	+0.75%	Daily	+0.54%	Daily	+0.58%
WTD	+1.45%	WTD	+1.62%	WTD	+0.77%
MTD	+3.87%	MTD	+2.75%	MTD	+1.86%
YTD	+3.87%	YTD	+2.75%	YTD	+1.86%
CAPITALISATION	(Mrds)	VOLUME :		VALEUR :	(000) FCFA
Actions	13 847	Actions	514 923	Actions	1 093 731
Obligations	11 351	Obligations	36 368	Obligations	233 656

Performances du marché

Meilleures Performances par Secteur



Tendance du marché sur 3 ans



Comportement des valeurs

Les baisses significatives

Le titre BERNABE CI perd **2.60%** à 1 500 FCFA
 Le titre TRACTAFRIC CI perd **1.98%** à 4 450 FCFA
 Le titre FILTISAC CI perd **1.67%** à 2 065 FCFA
 Le titre LNB perd **1.38%** à 3 945 FCFA

Les hausses significatives

Le titre ERIUM CI gagne **7.50%** à 1 935 FCFA
 Le titre UNILEVER CI gagne **6.36%** à 46 000 FCFA
 Le titre AGL CI gagne **4.40%** à 1 660 FCFA
 Le titre ECOBANK TOGO gagne **4.35%** à 24 FCFA

Les Plus Fortes Transactions

- ETI TOGO remporte la palme du titre le plus actif en **volume** avec 344 535 titres échangés
- SONATEL SENEGAL remporte la palme du titre le plus actif en **valeur** avec 290.498 MFCFA transigés ;
- ORAGROUP SA 7,15% 2021-2028 est l'obligation la plus active en **volume** avec 30 000 titres échangés ;
- ORAGROUP SA 7,15% 2021-2028 est l'obligation la plus active en **valeur** avec 185.400 MFCFA transigés ;

Actualités économiques et financières

BOA BENIN RAPPORT D'ACTIVITES 3^e TRIMESTRE

Le Produit Net Bancaire passe de 34.156 milliards FCFA au T3 2024 à 37.065 milliards FCFA au T3 2025, soit une hausse de **9%**. Le résultat net s'établit à 15.880 milliards FCFA au T3 2025 contre 14.015 milliards FCFA au T3 2024, soit une hausse de **13%**.

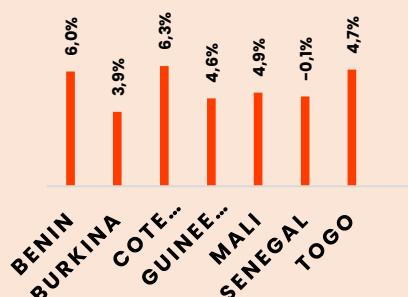
BIIC BENIN RAPPORT D'ACTIVITES 3^e TRIMESTRE

Le Produit Net Bancaire passe de 28.547 milliards FCFA au T3 2024 à 35.945 milliards FCFA au T3 2025, soit une hausse de **26%**. Le résultat net s'établit à 13.128 milliards FCFA au T3 2025 contre 14.362 milliards FCFA au T3 2024, soit une baisse de **9%**.

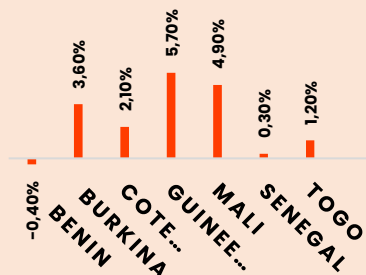
ERIUM CI RAPPORT D'ACTIVITES 3^e TRIMESTRE

Le Chiffre d'affaires passe de 6.730 milliards FCFA au T3 2024 à 7.585 milliards FCFA au T3 2025, soit une hausse de **13%**. Le résultat net s'établit à 832.519 milliards FCFA au T3 2025 contre 525.539 milliards FCFA au T3 2024, soit une hausse de **58%**.

PIB-UEMOA(%) T1



INFLATION UEMOA



OBLIGATIONS

FCTC EPT 7% 2023-2030 : paiement des intérêts trimestriels et remboursement partiel du capital le 27/02/26.

FCTC EPT 7,25% 2023-2030 : paiement des intérêts trimestriels et remboursement partiel du capital le 27/02/26.