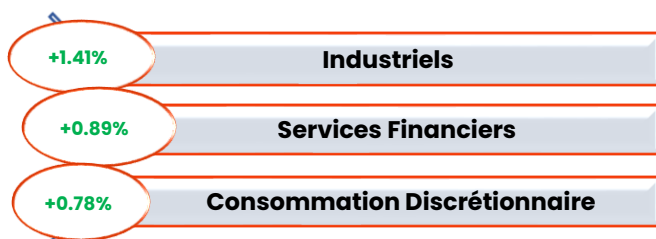


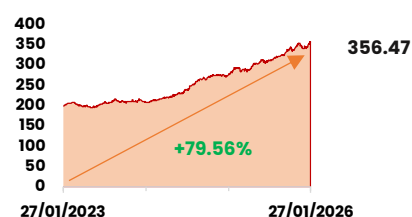
BRVM COMPOSITE :	356.47 pts	BRVM 30 :	169.89 pts	BRVM PRESTIGE :	146.08 pts
Daily	+0.41%	Daily	+0.46%	Daily	+0.60%
WTD	+1.42%	WTD	+1.60%	WTD	+0.86%
MTD	+3.10%	MTD	+2.20%	MTD	+1.27%
YTD	+3.10%	YTD	+2.20%	YTD	+1.27%
CAPITALISATION	(Mrds)	VOLUME :		VALEUR :	(000) FCFA
Actions	13 688	Actions	621 784	Actions	1 184 319
Obligations	11 361	Obligations	3 611	Obligations	35 827

Performances du marché

Meilleures Performances par Secteur



Tendance du marché sur 3 ans



Comportement des valeurs

Les baisses significatives

Le titre BERNABE CI perd **7.23%** à 1 540 FCFA
 Le titre UNIWAX CI perd **3.79%** à 1 650 FCFA
 Le titre NESTLE CI perd **2.59%** à 11 100 FCFA
 Le titre CIE CI perd **1.85%** à 2 650 FCFA

Les hausses significatives

Le titre TRACTAFRIC CI gagne **6.32%** à 4 540 FCFA
 Le titre BOA BENIN gagne **3.74%** à 6 795 FCFA
 Le titre SIB CI gagne **3.13%** à 6 090 FCFA
 Le titre AGL CI gagne **2.58%** à 1 590 FCFA

Les Plus Fortes Transactions

- ETI TOGO remporte la palme du titre le plus actif en **volume** avec 434 124 titres échangés
- SONATEL SENEGAL remporte la palme du titre le plus actif en **valeur** avec 263.059 MFCFA transigés ;
- ETAT DU SENEGAL 6,45% 2024-2031 est l'obligation la plus active en **volume** avec 2 500 titres échangés ;
- ETAT DU SENEGAL 6,45% 2024-2031 est l'obligation la plus active en **valeur** avec 25.000 MFCFA transigés ;

Actualités économiques et financières

BOA BENIN RAPPORT D'ACTIVITES 3^e TRIMESTRE

Le Produit Net Bancaire passe de 34.156 milliards FCFA au T3 2024 à 37.065 milliards FCFA au T3 2025, soit une hausse de **9%**. Le résultat net s'établit à 15.880 milliards FCFA au T3 2025 contre 14.015 milliards FCFA au T3 2024, soit une hausse de **13%**.

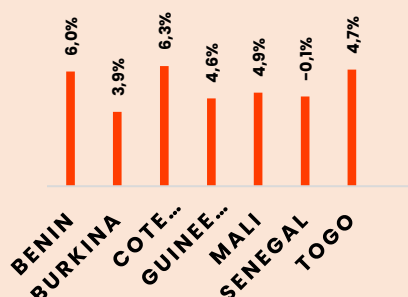
BIIC BENIN RAPPORT D'ACTIVITES 3^e TRIMESTRE

Le Produit Net Bancaire passe de 28.547 milliards FCFA au T3 2024 à 35.945 milliards FCFA au T3 2025, soit une hausse de **26%**. Le résultat net s'établit à 13.128 milliards FCFA au T3 2025 contre 14.362 milliards FCFA au T3 2024, soit une baisse de **9%**.

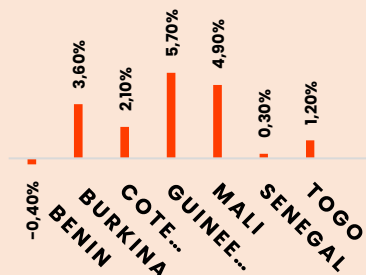
ERIUM CI RAPPORT D'ACTIVITES 3^e TRIMESTRE

Le Chiffre d'affaires passe de 6.730 milliards FCFA au T3 2024 à 7.585 milliards FCFA au T3 2025, soit une hausse de **13%**. Le résultat net s'établit à 832.519 milliards FCFA au T3 2025 contre 525.539 milliards FCFA au T3 2024, soit une hausse de **58%**.

PIB-UEMOA(%) T1



INFLATION UEMOA



OBLIGATIONS

FCTC EPT 7% 2023-2030 : paiement des intérêts trimestriels et remboursement partiel du capital le 27/02/26.

FCTC EPT 7,25% 2023-2030 : paiement des intérêts trimestriels et remboursement partiel du capital le 27/02/26.