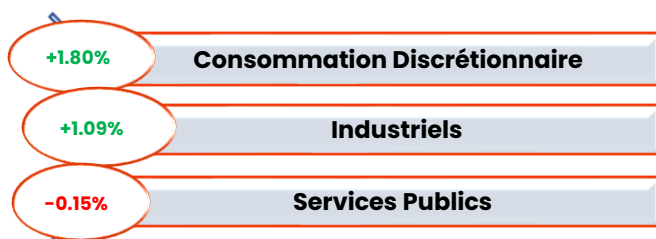


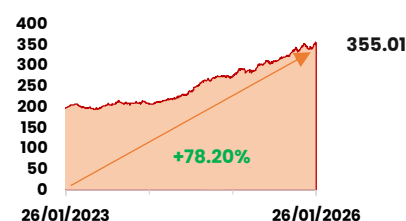
| | | | | | |
|-------------------------|-------------------|------------------|-------------------|------------------------|-------------------|
| BRVM COMPOSITE : | 355.01 pts | BRVM 30 : | 169.11 pts | BRVM PRESTIGE : | 145.21 pts |
| Daily | -0.37% | Daily | -0.13% | Daily | -0.40% |
| WTD | +0.52% | WTD | +0.85% | WTD | -0.11% |
| MTD | +2.68% | MTD | +1.73% | MTD | +0.67% |
| YTD | +2.68% | YTD | +1.73% | YTD | +0.67% |
| CAPITALISATION | (Mrds) | VOLUME : | | VALEUR : | (000) FCFA |
| Actions | 13 688 | Actions | 863 702 | Actions | 1 042 690 |
| Obligations | 11 361 | Obligations | 304 390 | Obligations | 3 000 865 |

Performances du marché

Meilleures Performances par Secteur



Tendance du marché sur 3 ans



Comportement des valeurs

Les baisses significatives

Le titre UNILEVER CI perd **7.48%** à 43 020 FCFA
 Le titre SUCRIVOIRE CI perd **6.32%** à 1 185 FCFA
 Le titre ECOBANK TOGO perd **4.17%** à 23 FCFA
 Le titre SIB CI perd **3.12%** à 5 905 FCFA

Les hausses significatives

Le titre TRACTAFRIC CI gagne **7.42%** à 4 270 FCFA
 Le titre UNIWAX CI gagne **5.54%** à 1 715 FCFA
 Le titre ORAGROUP TOGO gagne **5.00%** à 2 835 FCFA
 Le titre FILTISAC CI gagne **3.68%** à 2 115 FCFA

Les Plus Fortes Transactions

- ETI TOGO remporte la palme du titre le plus actif en **volume** avec 669 539 titres échangés
- SGCI remporte la palme du titre le plus actif en **valeur** avec 212.514 MFCFA transigés ;
- TPCI 6,00% 2018-2026 est l'obligation la plus active en **volume** avec 236 923 titres échangés ;
- TPCI 6,00% 2018-2026 est l'obligation la plus active en **valeur** avec 2 334 MFCFA transigés ;

Actualités économiques et financières

BOA BENIN RAPPORT D'ACTIVITES 3^e TRIMESTRE

Le Produit Net Bancaire passe de 34.156 milliards FCFA au T3 2024 à 37.065 milliards FCFA au T3 2025, soit une hausse de **9%**. Le résultat net s'établit à 15.880 milliards FCFA au T3 2025 contre 14.015 milliards FCFA au T3 2024, soit une hausse de **13%**

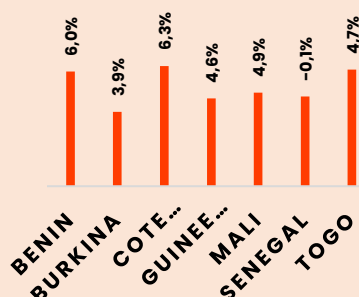
BIIC BENIN RAPPORT D'ACTIVITES 3^e TRIMESTRE

Le Produit Net Bancaire passe de 28.547 milliards FCFA au T3 2024 à 35.945 milliards FCFA au T3 2025, soit une hausse de **26%**. Le résultat net s'établit à 13.128 milliards FCFA au T3 2025 contre 14.362 milliards FCFA au T3 2024, soit une baisse de **9%**

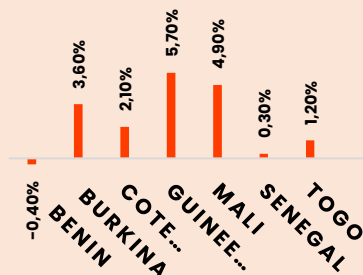
ERIUM CI RAPPORT D'ACTIVITES 3^e TRIMESTRE

Le Chiffre d'affaires passe de 6.730 milliards FCFA au T3 2024 à 7.585 milliards FCFA au T3 2025, soit une hausse de **13%**. Le résultat net s'établit à 832.519 milliards FCFA au T3 2025 contre 525.539 milliards FCFA au T3 2024, soit une hausse de **58%**

PIB-UEMOA(%) T1



INFLATION UEMOA



OBLIGATIONS

FCTC EPT 7% 2023-2030 : paiement des intérêts trimestriels et remboursement partiel du capital le 27/02/26.

FCTC EPT 7,25% 2023-2030 : paiement des intérêts trimestriels et remboursement partiel du capital le 27/02/26.