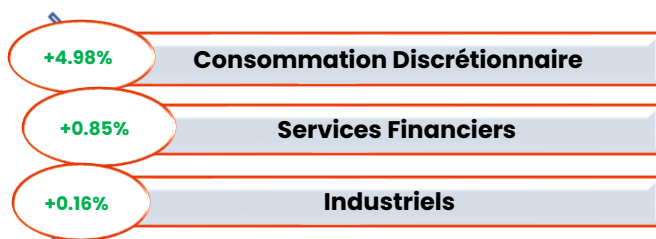


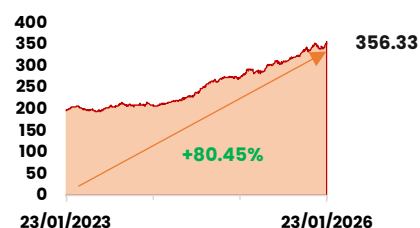
BRVM COMPOSITE :	356.33 pts	BRVM 30 :	169.33 pts	BRVM PRESTIGE :	145.79 pts
Daily	+0.50%	Daily	+0.52%	Daily	+0.19%
WTD	+1.54%	WTD	+1.32%	WTD	+1.21%
MTD	+3.06%	MTD	+1.86%	MTD	+1.07%
YTD	+3.06%	YTD	+1.86%	YTD	+1.07%
CAPITALISATION	(Mrds)	VOLUME :		VALEUR :	(000) FCFA
Actions	13 739	Actions	2 252 633	Actions	1165 485
Obligations	11 361	Obligations	261 719	Obligations	2 473 421

Performances du marché

Meilleures Performances par Secteur



Tendence du marché sur 3 ans



Comportement des valeurs

Les baisses significatives

Le titre BERNABE CI perd **5.60%** à 1 685 FCFA
 Le titre SICOR CI perd **5.26%** à 3 600 FCFA
 Le titre FILTISAC CI perd **2.86%** à 2 040 FCFA
 Le titre VIVO ENERGY CI perd **2.44%** à 1 600 FCFA

Les hausses significatives

Le titre TRACTAFRIC CI gagne **7.43%** à 3 975 FCFA
 Le titre UNIWAX CI gagne **7.26%** à 1 625 FCFA
 Le titre SUCRIVOIRE CI gagne **7.20%** à 1 265 FCFA
 Le titre CFAO CI gagne **7.19%** à 1 490 FCFA

Les Plus Fortes Transactions

- ETI TOGO remporte la palme du titre le plus actif en **volume** avec 2 092 853 titres échangés
- SGCI remporte la palme du titre le plus actif en **valeur** avec 353.620 MFCFA transigés ;
- TPCI 6,00% 2024-2031 est l'obligation la plus active en **volume** avec 199 960 titres échangés ;
- TPCI 6,00% 2024-2031 est l'obligation la plus active en **valeur** avec 1 925 MFCFA transigés ;

Actualités économiques et financières

BOA BENIN **RAPPORT D'ACTIVITES** **3° TRIMESTRE**

Le Produit Net Bancaire passe de 34.156 milliards FCFA au T3 2024 à 37.065 milliards FCFA au T3 2025, soit une hausse de **9%**. Le résultat net s'établit à 15.880 milliards FCFA au T3 2025 contre 14.015 milliards FCFA au T3 2024, soit une hausse de **13%**

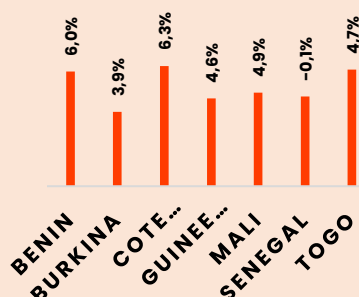
BIIC BENIN **RAPPORT D'ACTIVITES** **3° TRIMESTRE**

Le Produit Net Bancaire passe de 28.547 milliards FCFA au T3 2024 à 35.945 milliards FCFA au T3 2025, soit une hausse de **26%**. Le résultat net s'établit à 13.128 milliards FCFA au T3 2025 contre 14.362 milliards FCFA au T3 2024, soit une baisse de **9%**

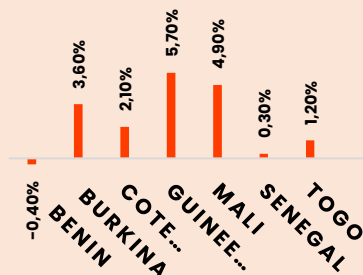
ERIUM CI **RAPPORT D'ACTIVITES** **3° TRIMESTRE**

Le Chiffre d'affaires passe de 6.730 milliards FCFA au T3 2024 à 7.585 milliards FCFA au T3 2025, soit une hausse de **13%**. Le résultat net s'établit à 832.519 milliards FCFA au T3 2025 contre 525.539 milliards FCFA au T3 2024, soit une hausse de **58%**

PIB-UEMOA(%) T1



INFLATION UEMOA



OBLIGATIONS

FCTC EPT 7% 2023-2030 : paiement des intérêts trimestriels et remboursement partiel du capital le 27/02/26.

FCTC EPT 7,25% 2023-2030 : paiement des intérêts trimestriels et remboursement partiel du capital le 27/02/26.